

# DOKUMENT INFORMACYJNY

## GOLAB SPÓŁKA AKCYJNA



sporządzony na potrzeby wprowadzenia akcji serii F i G do obrotu na rynku NewConnect prowadzonym jako alternatywny system obrotu przez Giełdę Papierów Wartościowych w Warszawie S.A.

Niniejszy dokument informacyjny został sporządzony w związku z ubieganiem się o wprowadzenie instrumentów finansowych objętych tym dokumentem do obrotu w alternatywnym systemie obrotu prowadzonym przez Giełdę Papierów Wartościowych w Warszawie S.A., przeznaczonym głównie dla spółek, w których inwestowanie może być związane z wysokim ryzykiem inwestycyjnym.

Wprowadzenie instrumentów finansowych do obrotu w alternatywnym systemie obrotu nie stanowi dopuszczenia ani wprowadzenia tych instrumentów do obrotu na rynku regulowanym prowadzonym przez Giełdę Papierów Wartościowych w Warszawie S.A. (ryнку podstawowym lub równoległym).

Inwestorzy powinni być świadomi ryzyka jakie niesie ze sobą inwestowanie w instrumenty finansowe notowane w alternatywnym systemie obrotu, a ich decyzje inwestycyjne powinny być poprzedzone właściwą analizą, a także, jeżeli wymaga tego sytuacja, konsultacją z doradcą inwestycyjnym.

Treść niniejszego dokumentu informacyjnego nie była zatwierdzana przez Giełdę Papierów Wartościowych w Warszawie S.A. pod względem zgodności informacji w nim zawartych ze stanem faktycznym lub przepisami prawa.

Autoryzowany Doradca:



O.M. Finance Spółka z o.o., ul. Migowska 22, 80-287 Gdańsk,  
tel. (058) 301 96 20, fax (058) 305 54 43, office@omfin.pl

Gdańsk, 10-05-2011 r.



# 1 Wstęp

## 1.1 Emitent

GOLAB SA

Ul. Dworcowa 45

68-100 Żagań

Tel. +48 68 477 51 19

Fax +48 68 452 16 33

[info@golabsa.pl](mailto:info@golabsa.pl)

## 1.2 Autoryzowany Doradca

O.M. Finance Sp. z o.o.

Ul. Migowska 22

80-827 Gdańsk

Tel. +48 58 305 54 43

Fax +48 58 301 96 20

[office@omfin.pl](mailto:office@omfin.pl)

## 1.3 Liczba, rodzaj, jednostkowa wartość nominalną i oznaczenie emisji instrumentów finansowych wprowadzanych do obrotu w alternatywnym systemie obrotu NewConnect

Do obrotu w Alternatywnym Systemie Obrotu wprowadza się:

- 2.778.400 (dwa miliony siedemset siedemdziesiąt osiem tysięcy czterysta) akcji zwykłych na okaziciela serii F o wartości nominalnej 0,25 zł (dwadzieścia pięć groszy) każda;
- 852.000 (osiemset pięćdziesiąt dwa tysiące) akcji zwykłych na okaziciela serii G o wartości nominalnej 0,25 zł (dwadzieścia pięć groszy) każda;

## Spis treści

|       |                                                                                                                                                                  |    |
|-------|------------------------------------------------------------------------------------------------------------------------------------------------------------------|----|
| 1     | Wstęp.....                                                                                                                                                       | 2  |
| 1.1   | Emitent.....                                                                                                                                                     | 2  |
| 1.2   | Autoryzowany Doradca .....                                                                                                                                       | 2  |
| 1.3   | Liczba, rodzaj, jednostkowa wartość nominalną i oznaczenie emisji instrumentów finansowych wprowadzanych do obrotu w alternatywnym systemie obrotu NewConnect .. | 2  |
| 2     | Czynniki ryzyka .....                                                                                                                                            | 8  |
| 2.1   | Czynniki ryzyka związane z otoczeniem, w którym działa Emitent.....                                                                                              | 8  |
| 2.1.1 | Ryzyko związane z sytuacją makroekonomiczną w kraju i na świecie.....                                                                                            | 8  |
| 2.1.2 | Ryzyko związane ze zmienną sytuacją regulacji prawnych, w tym prawa podatkowego.....                                                                             | 8  |
| 2.1.3 | Ryzyko związane z konkurencją.....                                                                                                                               | 8  |
| 2.1.4 | Ryzyko walutowe .....                                                                                                                                            | 9  |
| 2.2   | Czynniki związane z działalnością Emitenta.....                                                                                                                  | 9  |
| 2.2.1 | Ryzyko związane z sezonowością sprzedaży.....                                                                                                                    | 9  |
| 2.2.2 | Ryzyko związane z cenami wełny .....                                                                                                                             | 10 |
| 2.2.3 | Ryzyka wynikające z braku realizacji strategii .....                                                                                                             | 10 |
| 2.2.4 | Ryzyko związane z planami inwestycyjnymi Emitenta .....                                                                                                          | 11 |
| 2.2.5 | Ryzyko realizacji planów spółki .....                                                                                                                            | 11 |
| 2.2.6 | Ryzyko wpływu znacznych akcjonariuszy na decyzje organów Spółki.....                                                                                             | 11 |
| 2.3   | Czynniki ryzyka związane z rynkiem kapitałowym i obrotem akcjami .....                                                                                           | 12 |
| 2.3.1 | Ryzyko inwestycji w akcje Emitenta .....                                                                                                                         | 12 |
| 2.3.2 | Ryzyko niskiej płynności i wahań kursu giełdowego akcji Emitenta .....                                                                                           | 12 |
| 2.3.3 | Ryzyko związane z wykluczeniem Akcji z obrotu w Alternatywnym Systemie Obrotu NewConnect.....                                                                    | 13 |
| 2.3.4 | Ryzyko związane z zawieszeniem notowań Akcji wprowadzanych do obrotu na rynku NewConnect.....                                                                    | 14 |
| 2.3.5 | Ryzyko związane z możliwością nałożenia na Emitenta przez Komisję Nadzoru Finansowego kar administracyjnych.....                                                 | 14 |



|       |                                                                                                                                                                                                                                                                |    |
|-------|----------------------------------------------------------------------------------------------------------------------------------------------------------------------------------------------------------------------------------------------------------------|----|
| 3     | Osoby odpowiedzialne za informacje zawarte w Dokumencie Informacyjnym .....                                                                                                                                                                                    | 15 |
| 3.1   | Emitent.....                                                                                                                                                                                                                                                   | 15 |
| 3.2   | Autoryzowany Doradca .....                                                                                                                                                                                                                                     | 17 |
| 4     | Dane o instrumentach finansowych wprowadzonych do alternatywnego systemu obrotu.<br>.....                                                                                                                                                                      | 19 |
| 4.1   | Szczegółowe określenie rodzajów, liczby oraz łącznej wartości instrumentów finansowych z wyszczególnieniem rodzajów uprzywilejowania, wszelkich ograniczeń co do przenoszenia praw z instrumentów finansowych oraz zabezpieczeń lub świadczeń dodatkowych..... | 19 |
| 4.1.1 | Podstawowe informacje o ofercie prywatnej.....                                                                                                                                                                                                                 | 19 |
| 4.1.2 | Uprzywilejowanie, świadczenia dodatkowe i zabezpieczenia dotyczące akcji Emitenta.....                                                                                                                                                                         | 20 |
| 4.1.3 | Statutowe ograniczenia w obrocie akcjami Emitenta .....                                                                                                                                                                                                        | 20 |
| 4.1.4 | Obowiązki i ograniczenia wynikające z Ustawy o obrocie instrumentami finansowymi .....                                                                                                                                                                         | 21 |
| 4.1.5 | Obowiązki i ograniczenia wynikające z Ustawy o ofercie publicznej .....                                                                                                                                                                                        | 25 |
| 4.1.6 | Ograniczenia wynikające z Ustawy o ochronie konkurencji i konsumentów.....                                                                                                                                                                                     | 29 |
| 4.1.7 | Ograniczenia wynikające z Rozporządzenia Rady (WE) nr 139/2004 w sprawie kontroli koncentracji przedsiębiorstw .....                                                                                                                                           | 32 |
| 4.2   | Określenie podstawy prawnej emisji instrumentów finansowych. ....                                                                                                                                                                                              | 34 |
| 4.2.1 | Podstawa prawna emisji akcji zwykłych na okaziciela serii F.....                                                                                                                                                                                               | 34 |
| 4.2.2 | Uchwała NWZA w sprawie podwyższenia kapitału zakładowego Spółki w drodze emisji akcji na okaziciela serii G .....                                                                                                                                              | 36 |
| 4.2.3 | Uchwała NWZA w sprawie wyrażenia zgody na ubieganie się o dopuszczenie i wprowadzenie do obrotu w Alternatywnym Systemie Obrotu NEWCONNECT .....                                                                                                               | 38 |
| 4.3   | Dywidenda .....                                                                                                                                                                                                                                                | 39 |
| 4.4   | Prawa z instrumentów finansowych i zasady ich realizacji.....                                                                                                                                                                                                  | 40 |
| 4.4.1 | Prawa korporacyjne akcjonariuszy .....                                                                                                                                                                                                                         | 40 |
| 4.4.2 | Prawa majątkowe .....                                                                                                                                                                                                                                          | 42 |
| 4.4.3 | Prawa akcjonariuszy mniejszościowych .....                                                                                                                                                                                                                     | 42 |





|       |                                                                                                                                                                                                                                                                                                                                                                                                                             |    |
|-------|-----------------------------------------------------------------------------------------------------------------------------------------------------------------------------------------------------------------------------------------------------------------------------------------------------------------------------------------------------------------------------------------------------------------------------|----|
| 4.5   | Podstawowe zasady polityki Emitenta co do wypłaty dywidendy .....                                                                                                                                                                                                                                                                                                                                                           | 44 |
| 4.6   | Informacje o zasadach opodatkowania dochodów związanych z posiadaniem i obrotem instrumentami finansowymi objętymi dokumentem informacyjnym, w tym wskazanie płatnika podatku .....                                                                                                                                                                                                                                         | 45 |
| 4.6.1 | Opodatkowanie dochodów z dywidendy uzyskiwanych przez osoby fizyczne ..                                                                                                                                                                                                                                                                                                                                                     | 45 |
| 4.6.2 | Opodatkowanie dochodów z dywidendy uzyskiwanych przez osoby prawne ..                                                                                                                                                                                                                                                                                                                                                       | 46 |
| 4.6.3 | Opodatkowanie dochodów osób fizycznych .....                                                                                                                                                                                                                                                                                                                                                                                | 47 |
| 4.6.4 | Opodatkowanie dochodów osób prawnych .....                                                                                                                                                                                                                                                                                                                                                                                  | 49 |
| 4.6.5 | Opodatkowanie dochodów osób zagranicznych .....                                                                                                                                                                                                                                                                                                                                                                             | 49 |
| 4.6.6 | Podatek od czynności cywilnoprawnych.....                                                                                                                                                                                                                                                                                                                                                                                   | 51 |
| 4.6.7 | Podatek od spadków i darowizn .....                                                                                                                                                                                                                                                                                                                                                                                         | 52 |
| 5     | Dane o Emitencie .....                                                                                                                                                                                                                                                                                                                                                                                                      | 53 |
| 5.1   | Emitent.....                                                                                                                                                                                                                                                                                                                                                                                                                | 53 |
| 5.2   | Wskazanie czasu trwania Emitenta .....                                                                                                                                                                                                                                                                                                                                                                                      | 53 |
| 5.3   | Wskazanie przepisów prawa, na podstawie których został utworzony Emitent.....                                                                                                                                                                                                                                                                                                                                               | 53 |
| 5.4   | Wskazanie sądu, który wydał postanowienie o wpisie do właściwego rejestru .....                                                                                                                                                                                                                                                                                                                                             | 54 |
| 5.5   | Krótki opis historii Emitenta .....                                                                                                                                                                                                                                                                                                                                                                                         | 54 |
| 5.6   | Określenie rodzajów i wartości kapitałów (funduszy) własnych Emitenta oraz zasad ich tworzenia.....                                                                                                                                                                                                                                                                                                                         | 54 |
| 5.7   | Informacje o nieopłaconej części kapitału zakładowego .....                                                                                                                                                                                                                                                                                                                                                                 | 56 |
| 5.8   | Informacje o przewidywanych zmianach kapitału zakładowego w wyniku realizacji przez obligatariuszy uprawnień z obligacji zamiennych lub z obligacji dających pierwszeństwo do objęcia w przyszłości nowych emisji akcji, ze wskazaniem wartości warunkowego podwyższenia kapitału zakładowego oraz terminu wygaśnięcia praw obligatariuszy do nabycia tych akcji .....                                                      | 56 |
| 5.9   | Wskazanie liczby akcji i wartości kapitału zakładowego, o które - na podstawie statutu przewidującego upoważnienie zarządu do podwyższenia kapitału zakładowego, w granicach kapitału docelowego - może być podwyższony kapitał zakładowy, jak również liczby akcji i wartości kapitału zakładowego, o które w terminie ważności dokumentu informacyjnego może być jeszcze podwyższony kapitał zakładowy w tym trybie ..... | 56 |



|        |                                                                                                                                                                                                                                                                                                                                                                                                                                                                                      |    |
|--------|--------------------------------------------------------------------------------------------------------------------------------------------------------------------------------------------------------------------------------------------------------------------------------------------------------------------------------------------------------------------------------------------------------------------------------------------------------------------------------------|----|
| 5.10   | Wskazanie, na jakich rynkach instrumentów finansowych są lub były notowane instrumenty finansowe Emitenta lub wystawiane w związku z nimi kwity depozytowe.....                                                                                                                                                                                                                                                                                                                      | 57 |
| 5.11   | Podstawowe informacje na temat powiązań organizacyjnych lub kapitałowych Emitenta, mających istotny wpływ na jego działalność, ze wskazaniem istotnych jednostek jego grupy kapitałowej, z podaniem w stosunku do każdej z nich co najmniej nazwy (firmy), formy prawnej, siedziby, przedmiotu działalności i udziału Emitenta w kapitale zakładowym i ogólnej liczbie głosów .....                                                                                                  | 57 |
| 5.12   | Podstawowe informacje o podstawowych produktach, towarach lub usługach, wraz z ich określeniem wartościowym i ilościowym oraz udziałem poszczególnych grup produktów, towarów i usług albo, jeżeli jest to istotne, poszczególnych produktów, towarów i usług w przychodach ze sprzedaży ogółem dla grupy kapitałowej i Emitenta, w podziale na segmenty działalności .....                                                                                                          | 58 |
| 5.12.1 | Rynek i plany GOLAB SA.....                                                                                                                                                                                                                                                                                                                                                                                                                                                          | 59 |
| 5.12.2 | Strategia rozwoju .....                                                                                                                                                                                                                                                                                                                                                                                                                                                              | 64 |
| 5.13   | Opis głównych inwestycji krajowych i zagranicznych Emitenta, w tym inwestycji kapitałowych, za okres objęty sprawozdaniem finansowym lub skonsolidowanym sprawozdaniem finansowym, zamieszczonymi w dokumencie informacyjnym .....                                                                                                                                                                                                                                                   | 65 |
| 5.14   | Informacje o wszczętych wobec Emitenta postępowaniach: upadłościowym, układowym lub likwidacyjnym .....                                                                                                                                                                                                                                                                                                                                                                              | 65 |
| 5.15   | Informacje o wszczętych wobec Emitenta postępowaniach: ugodowym, arbitrażowym lub egzekucyjnym, jeżeli wynik tych postępowań ma lub może mieć istotne znaczenie dla działalności Emitenta.....                                                                                                                                                                                                                                                                                       | 66 |
| 5.16   | Informację na temat wszystkich innych postępowań przed organami rządowymi, postępowań sądowych lub arbitrażowych, włącznie z wszelkimi postępowaniami w toku, za okres obejmujący co najmniej ostatnie 12 miesięcy, lub takimi, które mogą wystąpić według wiedzy Emitenta, a które to postępowania mogły mieć lub miały w niedawnej przeszłości, lub mogą mieć istotny wpływ na sytuację finansową Emitenta, albo zamieszczenie stosownej informacji o braku takich postępowań..... | 66 |
| 5.17   | Zobowiązania Emitenta istotne z punktu widzenia realizacji zobowiązań wobec posiadaczy instrumentów finansowych, które związane są w szczególności z kształtowaniem się jego sytuacji ekonomicznej i finansowej .....                                                                                                                                                                                                                                                                | 66 |
| 5.18   | Informacja o nietypowych okolicznościach lub zdarzeniach mających wpływ na wyniki z działalności gospodarczej, za okres objęty sprawozdaniem finansowym lub                                                                                                                                                                                                                                                                                                                          |    |



|                                                                                                                                                                                                                                                            |     |
|------------------------------------------------------------------------------------------------------------------------------------------------------------------------------------------------------------------------------------------------------------|-----|
| skonsolidowanym sprawozdaniem finansowym, zamieszczonymi w dokumencie informacyjnym.....                                                                                                                                                                   | 66  |
| 5.19 Wskazanie wszelkich istotnych zmian w sytuacji gospodarczej, majątkowej i finansowej Emitenta i jego grupy kapitałowej oraz innych informacji istotnych dla ich oceny, które powstały po sporządzeniu danych finansowych, o których mowa w § 11 ..... | 67  |
| 5.20 Skład organów Spółki.....                                                                                                                                                                                                                             | 67  |
| 5.20.1 Zarząd Spółki .....                                                                                                                                                                                                                                 | 67  |
| 5.20.2 Rada Nadzorcza .....                                                                                                                                                                                                                                | 68  |
| 5.21 Dane o strukturze akcjonariatu Emitenta .....                                                                                                                                                                                                         | 68  |
| 6 Sprawozdanie finansowe za rok obrotowy od 01.01.2010 do 31.12.2010.....                                                                                                                                                                                  | 70  |
| 6.1 Opinia i raport z badania sprawozdania finansowego.....                                                                                                                                                                                                | 122 |
| 6.2 Raport uzupełniający opinię biegłego rewidenta z badania sprawozdania finansowego .....                                                                                                                                                                | 125 |
| 7 Załączniki .....                                                                                                                                                                                                                                         | 152 |
| 7.1 Odpis KRS – stan na dzień 2.03.2011.....                                                                                                                                                                                                               | 152 |
| 7.2 Statut Spółki.....                                                                                                                                                                                                                                     | 159 |
| 8 Wykaz skrótów .....                                                                                                                                                                                                                                      | 167 |

## 2 Czynniki ryzyka

### 2.1 Czynniki ryzyka związane z otoczeniem, w którym działa Emitent

#### 2.1.1 Ryzyko związane z sytuacją makroekonomiczną w kraju i na świecie

Sytuacja finansowa Spółki jest uzależniona od sytuacji makroekonomicznej w kraju i na świecie. Negatywny wpływ na wynik finansowy Spółki mogą mieć zarówno czynniki ekonomiczne m.in. spadek Produktu Krajowego Brutto, wzrost inflacji i wzrost stóp procentowych, spadek wydatków konsumpcyjnych, czy też czynniki o charakterze prawnym m.in. pogorszenie warunków regulacyjnych w zakresie prowadzenia działalności przedsiębiorczej w kraju i za granicą.

Na korzyść Spółki wpływa dywersyfikacja oferowanych produktów, które trafiają na różne segmenty rynku konsumenckiego oraz producenckiego. Niemniej jednak z uwagi na charakter tych czynników, Spółka ma ograniczony wpływ na wystąpienie zewnętrznych warunków jej funkcjonowania. W celu minimalizacji ryzyka Zarząd w sposób ciągły monitoruje sytuację gospodarczą w kraju oraz na świecie i podejmuje niezbędne kroki, których celem jest odpowiednie dopasowanie strategii Spółki do zmieniającej się sytuacji rynkowej.

#### 2.1.2 Ryzyko związane ze zmienną sytuacją regulacji prawnych, w tym prawa podatkowego

W związku z dużą zmiennością przepisów prawa podatkowego w Polsce oraz brakiem jednoznacznej interpretacji przepisów istnieje zagrożenie niekorzystnej zmiany przepisów podatkowych. Dodatkowo, Spółka działa w warunkach międzynarodowych pozyskując surowiec na rynkach zagranicznych, a część obrotów realizowana jest z partnerami zagranicznymi. Tym samym Spółka narażona jest na ryzyko związane ze zmianą przepisów międzynarodowych w zakresie rozliczania transakcji.

Celem ograniczenia wpływu tego czynnika na działalność Spółki służby finansowe Spółki stale monitorują zmiany przepisów i podnoszą swoje kwalifikacje poprzez edukację w zakresie wprowadzanych zmian. Spółka w rozliczeniach z podmiotami powiązаныmi stosuje ceny i warunki rynkowe.

#### 2.1.3 Ryzyko związane z konkurencją

GOLAB SA funkcjonuje w kilku obszarach, co pozwala na dywersyfikację ryzyka ale powoduje również pojawienie się konkurentów w różnych obszarach jego działalności. Pod względem surowca największą konkurencję stanowią firmy włoskie, które są największymi producentami wyrobów wełnianych w Europie. W zakresie pozyskania

surowca GOLAB będzie współpracował z hiszpańskim podmiotem HENRYK GOLAB SL, a docelowo będzie zarządzać procesem pozyskania surowca na Półwyspie Iberyjskim i na Balearach. Na rynku półproduktów największa konkurencja to firmy chińskie, indyjskie i tureckie. Na rynku polskim dominują firmy włoskie, które dostarczają dzianinę do ponad 80% produktów pościelowych. Realizacja przez GOLAB strategii inwestycyjnej pozwoli na zakup maszyny do stabilizacji szerokości dzianiny powyżej 2 m, co pozwoli na skuteczną konkurencję z podmiotami włoskimi. Na rynku produktów gotowych, głównie pościeli konkurencja jest znaczna. Funkcjonuje kilka firm krajowych o uznanej marce (Runo, Remes, Kaja, Lama Gold) oraz podmioty zagraniczne. GOLAB wprowadza do oferty nowe produkty, w tym markę Henry Wool – wysokiej jakości pościel. W celu ograniczenia konkurencji Spółka GOLAB oferuje produkty również w innych segmentach: produkty rehabilitacyjne, odzież i koce. W ramach nowo rozpoczętej działalności GOLAB będzie oferować ekologiczne i biodegradowalne produkty dla rolnictwa bazujące na odpadach z procesu obróbki wełny (podłoża do upraw szklarniowych, ściółki do stosowania w uprawach warzyw i szkółkach, nawozy organiczne). Z uwagi na innowacyjność produktów i brak konkurencji w obszarze przetwarzania runa wełnianego w Polsce, ta ekologiczna działalność nie posiada bezpośredniej konkurencji.

#### **2.1.4 Ryzyko walutowe**

Z uwagi na fakt, iż surowiec kupowany jest na rynkach zagranicznych a ostateczny produkt sprzedawany jest głównie na rynku polskim powstaje ryzyko walutowe związane z wahaniami kursu walutowego. W celu ograniczenia powyższego ryzyka Spółka będzie zarządzać ryzykiem, a w miarę potrzeb zabezpieczać transakcje przy pomocy niezbędnych instrumentów finansowych.

## **2.2 Czynniki związane z działalnością Emitenta**

### **2.2.1 Ryzyko związane z sezonowością sprzedaży**

Pozyskanie wełny, sprzedaż pościeli oraz produktów dla rolnictwa charakteryzuje się sezonowością. Niemniej jednak w przypadku wełny i produktów gotowych terminy te nie są ze sobą zbieżne, co pozwala zniwelować efekt sezonowości. Sprzedaż pościeli odbywa się głównie w okresie wrzesień – kwiecień, a okres strzyżenia to maj – lipiec. Dodatkowo wprowadzenie produkcji wyrobów gotowych zniweluje sezonowość produkcji oraz pozwoli efektywniej wykorzystać moce produkcyjne, a tym samym obniżyć koszt produkcji.

### **2.2.2 Ryzyko związane z cenami wełny**

Rynek produktów wełnianych w ostatnich 20 latach został znacznie zredukowany i zastąpiony przez nowe technologie tekstylne - materiały polarowe i membranowe. Chińskie, indyjskie wyroby bawełniane i sztuczne wyparły rodzimą produkcję. Jednak od kilku lat obserwuje się generalny zwrot w kierunku produktów naturalnych, szczególnie w zakresie produktów rehabilitacyjnych. Do tej grupy zaliczają się wyroby z wełny, takie jak pościele wełniane, ubrania wełniane, czy produkty rehabilitacyjne. W 2008 roku w Unii Europejskiej pogłowie owiec obniżyło się o 8 proc. Spadek pogłowia odnotowali wszyscy liczący się producenci owiec w Unii z wyjątkiem Hiszpanii, gdzie liczebność tych zwierząt była stabilna. W 2009 r. liczba owiec hodowlanych w Unii obniżyła się o kolejne 2 proc. i spadła poniżej 66 mln sztuk. Powyższa sytuacja ma wpływ zarówno na ceny, jak i dostępność runa.

GOLAB będzie nadal pozyskiwał surowiec z rynku hiszpańskiego głównie od HENRYK GOLAB SL. Równolegle będą penetrowane inne możliwości pozyskiwania surowca, zarówno najtańszego na potrzeby nowych zastosowań (włóknina dla warzywnictwa), jak i nowych wełen, które w przyszłości powinny pozwolić na produkcję nowych produktów z prawdziwej wełny lamy czy wielbłąda. Rynki, które będą obserwowane to głównie Europa Centralna i Rosja, Ameryka Południowa (Peru, Urugwaj) i Australia. GOLAB SA zamierza wdrażać nowoczesne rozwiązania, które pozwolą spółce na zaoferowanie kompleksowej usługi strzyżenia owiec (zarządzanie pracownikami strzygącymi Spółki HENRYK GOLAB SL), wdrożenia lepszej logistyki i systemu IT pozwalającego na uzyskiwaniu informacji o jakości dostępnego surowca.

W roku 2010 ceny runa wzrosły z 0,4 do 0,7 EUR/kg. Na rynkach światowych mamy do czynienia z ogólnym wzrostem cen surowców, dodatkowo sytuację pogarsza polityka Chin i innych krajów azjatyckich polegająca na skupowaniu surowca wełnianego w Nowej Zelandii, Australii i krajach Ameryki Południowej. W 2011 r. przewidywany jest dalszy wzrost cen nawet do poziomu 1,3 EUR/kg. Jednocześnie z uwagi na pozyskanie surowca bezpośrednio od hodowcy ze strzyżenia wełny pozycja GOLAB SA powinna być konkurencyjna. Niemniej jednak z uwagi na czynniki zewnętrzne GOLAB SA nie jest w stanie zagwarantować prognozowanych cen wełny, zwłaszcza w dłuższym terminie, co powinno być brane pod uwagę przez inwestorów Spółki.

### **2.2.3 Ryzyka wynikające z braku realizacji strategii**

Strategia rozwoju Emitenta jest dokumentem o charakterze wewnętrznym, którego elementy zostały ujawnione w niniejszym Dokumencie Informacyjnym, a także w trakcie prezentacji Spółki z potencjalnymi Inwestorami. W celu eliminacji powyższego ryzyka

Zarząd Emitenta stale monitoruje proces realizacji strategii biorąc pod uwagę w szczególności warunki zewnętrzne mające wpływ na poszczególne jej elementy oraz modyfikując narzędzia realizacji celów strategicznych w odniesieniu do zmieniających się warunków zewnętrznych. Zarząd zamierza prowadzić aktywną politykę komunikacji z rynkiem m.in. poprzez organizowanie spotkań z akcjonariuszami, a także informowanie za pomocą mediów na temat stopnia realizacji strategii Spółki.

#### **2.2.4 Ryzyko związane z planami inwestycyjnymi Emitenta**

Dynamika przychodów Spółki jest uzależniona od realizacji celów inwestycyjnych. Istnieje ryzyko niewykonania ich zwłaszcza w sytuacji nie pozyskania odpowiedniej ilości kapitału, bądź pozyskanie kapitału o niewystarczającej wartości. Niemniej jednak Spółka w przypadku zaistnienia takiej sytuacji będzie korzystać z finansowania zewnętrznego w celu realizacji założonych celów inwestycyjnych lub będzie realizować cele inwestycyjne etapowo. W okresie trzech miesięcy od debiutu planowane jest podwyższenie kapitału akcyjnego Spółki, co pozwoli na realizację planowanych działań inwestycyjnych w Spółce.

W przypadku zmiany sytuacji zewnętrznej, która mogłaby wpłynąć na powodzenie realizacji celów inwestycyjnych, Zarząd zastrzega sobie możliwość weryfikacji planów, o czym na bieżąco będzie informować akcjonariuszy.

#### **2.2.5 Ryzyko realizacji planów spółki**

Na koniec 2010 r. w Spółce zatrudniona na umowę o pracę była tylko jedna osoba. Pozostałe osoby współpracowały ze spółką na zasadach elastycznych. Z uwagi na brak stabilności zatrudnienia realizacja części planów może być zagrożona. W celu ograniczenia powyższego ryzyka Spółka planuje zatrudnienie dyrektora finansowego oraz uruchomienie stałego zespołu sprzedażowego składającego się z trzech przedstawicieli handlowych oraz dyrektora handlowego. Pozostali pracownicy będą współpracowali na mocy umów cywilnoprawnych.

W celu zabezpieczenia udziału kluczowych pracowników w Spółce zostanie wprowadzony atrakcyjny system wynagrodzeń. Dodatkowo, rynek pracy w województwie lubuskim charakteryzuje się niską konkurencyjnością w zakresie rynku pracy, co pozwala na zastosowanie elastycznych form zatrudnienia.

#### **2.2.6 Ryzyko wpływu znacznych akcjonariuszy na decyzje organów Spółki**

Głównym akcjonariuszem Spółki jest Henryk Gołąb, który bezpośrednio posiada 3.120.000 akcji serii A i F, które stanowią 33,72% udziału w kapitale akcyjnym Spółki i 23,54% głosów na WZA Spółki. W sposób pośredni, poprzez POLTOPS Sp. z o.o.



i HENRYK GOLAB SL Pan Henryk Gołąb posiada kolejne 4.000.000 akcji uprzywilejowanych serii B, C, D i E które uprawniają do 60,37% głosów na WZA Spółki i stanowią 43,23% udziału w kapitale akcyjnym Spółki. Tym samym, Pan Henryk Gołąb wraz z podmiotami powiązanymi kontroluje Spółkę. Akcje serii A, B, C, D i E będące w posiadaniu Pana Henryka Gołębia oraz podmiotów powiązanych nie zostaną wprowadzone do obrotu w alternatywnym systemie obrotu NewConnect, gdyż udział pana Henryka Gołębia w akcjonariacie ma charakter długoterminowy.

Jednocześnie wpływ nowych akcjonariuszy na funkcjonowanie Spółki może być ograniczony. W prawodawstwie polskim istnieje zasada rządów większości, zgodnie z którą decyzje w spółce akcyjnej podejmuje większość akcjonariuszy, narzucając tym samym swoją wolę pozostałym akcjonariuszom. W celu ochrony interesów akcjonariuszy mniejszościowych wprowadzono do systemu prawnego szereg praw, których zadaniem jest ochrona interesów akcjonariuszy mniejszościowych, a także w szerszym kontekście interesu całej Spółki. Wpływ mniejszościowych akcjonariuszy na funkcjonowanie Spółki jest jednak zagwarantowany przepisami Ustawy z dnia 29 lipca 2005 r. o ofercie publicznej i warunkach wprowadzania instrumentów finansowych do zorganizowanego systemu obrotu o spółkach oraz Kodeksu Spółek Handlowych. Należy zauważyć, że w interesie wszystkich akcjonariuszy jest dążenie do osiągnięcia zysku, dlatego ryzyko działania w opozycji do akcjonariuszy mniejszościowych jest minimalne. Ze strukturą akcjonariatu związane jest ryzyko stosunkowo niskiej płynności akcji Emitenta.

## **2.3 Czynniki ryzyka związane z rynkiem kapitałowym i obrotem akcjami**

### **2.3.1 Ryzyko inwestycji w akcje Emitenta**

Nabywanie akcji Emitenta na rynku kapitałowym związane jest z ryzykiem kształtowania się kursu zarówno w krótkim, jak i w dłuższym terminie. Inwestycja w akcje spółek obciążona jest tym samym wyższym ryzykiem niż inwestycja w dłużne papiery wartościowe. Dodatkowo, akcje spółek notowanych w Alternatywnym Systemie Obrotu NewConnect obciążone są wyższym ryzykiem niż akcje dopuszczone do notowań na rynku regulowanym Giełdy Papierów Wartościowych.

### **2.3.2 Ryzyko niskiej płynności i wahań kursu giełdowego akcji Emitenta**

Płynność akcji Emitenta oraz wahania kursu giełdowego są uzależnione od kształtowania się zleceń kupna i sprzedaży akcji. Emitent nie ma wpływu na kształtowanie się powyższych relacji, gdyż decyzje o kupnie i sprzedaży akcji podejmują akcjonariusze indywidualnie. Dodatkowo, na kształtowanie się relacji zleceń zakupu i sprzedaży akcji wpływ mogą mieć czynniki nie związane bezpośrednio z bieżącą sytuacją finansową



Spółki, ale z sytuacją na międzynarodowych rynkach finansowych, czy też z sytuacją makroekonomiczną w kraju. Tym samym osoby dokonujące inwestycji w akcje Spółki muszą wziąć pod uwagę możliwość wystąpienia ograniczonego popytu na akcje oraz możliwość kształtowania się kursu poniżej oczekiwań rynkowych.

### **2.3.3 Ryzyko związane z wykluczeniem Akcji z obrotu w Alternatywnym Systemie Obrotu NewConnect**

Zgodnie z § 12 Regulaminu Alternatywnego Systemu Obrotu, Organizator Alternatywnego Systemu może wykluczyć instrumenty finansowe z obrotu:

- na wniosek Emitenta, z zastrzeżeniem możliwości uzależnienia decyzji w tym zakresie od spełnienia przez Emitenta dodatkowych warunków,
- jeżeli uzna, że wymaga tego interes i bezpieczeństwo uczestników obrotu,
- wskutek ogłoszenia upadłości Emitenta albo w przypadku oddalenia przez sąd wniosku o ogłoszenie upadłości z powodu braku środków w majątku Emitenta na zaspokojenie kosztów postępowania,
- wskutek otwarcia likwidacji Emitenta.

Organizator Alternatywnego Systemu wyklucza instrumenty finansowe z obrotu w alternatywnym systemie:

- w przypadkach określonych przepisami prawa,
- jeżeli zbywalność tych instrumentów stała się ograniczona,
- w przypadku zniesienia dematerializacji tych instrumentów,
- po upływie 6 miesięcy od dnia uprawomocnienia się postanowienia o ogłoszeniu upadłości emitenta, obejmującej likwidację jego majątku, lub postanowienia o oddaleniu przez sąd wniosku o ogłoszenie tej upadłości z powodu braku środków w majątku emitenta na zaspokojenie kosztów postępowania.

Przed podjęciem decyzji o wykluczeniu instrumentów finansowych z obrotu Organizator Alternatywnego Systemu może zawiesić obrót tymi instrumentami finansowymi. Do terminu zawieszenia w tym przypadku nie stosuje się postanowienia § 11 ust. 1.

Zgodnie z zapisami § 16 Regulaminu Alternatywnego Systemu Obrotu, wykluczenie akcji z obrotu może również nastąpić w przypadku gdy Emitent nie wykonuje obowiązków ciężących na Emitentach instrumentów finansowych w alternatywnym systemie, a opisanych szczegółowo w Rozdziale V niniejszego Regulaminu.

#### **2.3.4 Ryzyko związane z zawieszeniem notowań Akcji wprowadzanych do obrotu na rynku NewConnect**

Obrót akcjami Emitenta na okres nie dłuższy niż 3 miesiące może nastąpić zgodnie z § 11 Regulaminu Alternatywnego Systemu Obrotu:

- na wniosek Emitenta,
- jeżeli uzna, że wymaga tego interes i bezpieczeństwo uczestników obrotu,
- jeżeli Emitent narusza przepisy obowiązujące w alternatywnym systemie.

W przypadkach określonych przepisami prawa Organizator Alternatywnego Systemu zawiesza obrót instrumentami finansowymi na okres nie dłuższy niż miesiąc.

Organizator Alternatywnego Systemu Obrotu przed podjęciem decyzji o wykluczeniu instrumentów finansowych z obrotu, może zawiesić obrót tymi instrumentami finansowymi. Do terminu zawieszenia w tym przypadku nie stosuje się okresu wymienionego powyżej.

Zgodnie z zapisami § 16 Regulaminu Alternatywnego Systemu Obrotu, zawieszenie akcji z obrotu może również nastąpić w przypadku gdy Emitent nie wykonuje obowiązków ciężących na Emitentach instrumentów finansowych w alternatywnym systemie, a opisanych szczegółowo w Rozdziale V niniejszego Regulaminu.

#### **2.3.5 Ryzyko związane z możliwością nałożenia na Emitenta przez Komisję Nadzoru Finansowego kar administracyjnych.**

Spółki notowane na rynku NewConnect są spółkami publicznymi w rozumieniu Ustawa z dnia 29 lipca 2005 r. o obrocie instrumentami finansowymi. W związku z powyższym, Komisja Nadzoru Finansowego jest tą instytucją, która może nakładać na Emitenta kary administracyjne za niewykonywanie obowiązków wynikających z Ustawy z dnia 29 lipca 2005 r. o ofercie publicznej i warunkach wprowadzania instrumentów finansowych do zorganizowanego systemu obrotu oraz o spółkach publicznych (Rozdział 7 Sankcje administracyjne za naruszenie przepisów, art. 96 oraz art. 97) oraz Ustawy z dnia 29 lipca 2005 r. o obrocie instrumentami finansowymi (Dział VIII Sankcje administracyjne za naruszenie przepisów, art. 169 – 176).



### **3 Osoby odpowiedzialne za informacje zawarte w Dokumencie Informacyjnym**

#### **3.1 Emitent**

GOLAB SA

Ul. Dworcowa 45

68-100 Żagań

Tel. +48 68 477 51 19

Fax +48 68 452 16 33

Email: [info@golabsa.pl](mailto:info@golabsa.pl)

Strona internetowa: [www.golabsa.pl](http://www.golabsa.pl)

Osoby fizyczne działające w imieniu Emitenta:

Bogdan Łuczyński – Prezes Zarządu

 **GOLAB S.A.**  
68-100 ŻAGAŃ, ul. Dworcowa 45  
tel. +48 68 477 51 19  
fax. +48 68 452 16 33  
NIP 924 18 64 043, REGON 080301140

Działając w imieniu GOLAB Spółka Akcyjna oświadczam, że zgodnie z moją najlepszą wiedzą i przy dołożeniu należytej staranności, by zapewnić taki stan, informacje zawarte w Dokumencie Informacyjnym są prawdziwe, rzetelne i zgodne ze stanem faktycznym, i że w Dokumencie Informacyjnym nie pominięto niczego, co mogłoby wpływać na ich znaczenie.

Bogdan Łuczyński  
**PREZES ZARZĄDU**  
  
Bogdan Łuczyński  
Prezes Zarządu

 **GOLAB S.A.**  
68-100 ŻAGAŃ, ul. Dworcowa 45  
tel. +48 68 477 51 19  
fax. +48 68 452 16 33  
NIP 924 18 64 043, REGON 080301140



### **3.2 Autoryzowany Doradca**

O.M. Finance Sp. z o.o.

Ul. Migowska 22

80-827 Gdańsk

Tel. 058 305 54 43

Fax 058 301 96 20

Email: [office@omfin.pl](mailto:office@omfin.pl)

Strona internetowa: [www.omfin.pl](http://www.omfin.pl)

Osoby fizyczne działające w imieniu Emitenta:

Zbigniew Markowski – Prezes Zarządu

Oświadczam, że Dokument Informacyjny został sporządzony zgodnie z wymogami określonymi w Załączniku Nr 1 do Regulaminu Alternatywnego Systemu Obrotu uchwalonego Uchwałą Nr 147/2007 Zarządu Giełdy Papierów Wartościowych w Warszawie S.A. z dnia 1 marca 2007r. (z późn. zm.). Według naszej najlepszej wiedzy i zgodnie z dokumentami i informacjami przekazanymi nam przez Emitenta, informacje zawarte w Dokumencie Informacyjnym są prawdziwe, rzetelne i zgodne ze stanem faktycznym. W Dokumencie Informacyjnym nie pominięto żadnych faktów, które mogłyby wpływać na jego znaczenie i wycenę instrumentów finansowych wprowadzanych do obrotu, a także że opisuje on rzetelnie czynniki ryzyka związane z udziałem w obrocie danymi instrumentami.

PREZES ZARZĄDU  
  
dr Zbigniew Markowski  
**Zbigniew Markowski**

Prezes Zarządu

**O.M. FINANCE** Sp. z o.o.  
ul. Migowska 22, 80-287 Gdańsk  
NIP 583-25-19-583

## **4 Dane o instrumentach finansowych wprowadzonych do alternatywnego systemu obrotu**

### **4.1 Szczegółowe określenie rodzajów, liczby oraz łącznej wartości instrumentów finansowych z wyszczególnieniem rodzajów uprzywilejowania, wszelkich ograniczeń co do przenoszenia praw z instrumentów finansowych oraz zabezpieczeń lub świadczeń dodatkowych**

Do obrotu w Alternatywnym Systemie Obrotu NewConnect wprowadzone zostają następujące akcje:

- 2.778.400 (dwa miliony siedemset siedemdziesiąt osiem tysięcy czterysta) akcji zwykłych na okaziciela serii F o wartości nominalnej 0,25 zł (dwadzieścia pięć groszy) każda;
- 852.000 (osiemset pięćdziesiąt dwa tysiące) akcji zwykłych na okaziciela serii G o wartości nominalnej 0,25 zł (słownie: dwadzieścia pięć groszy) każda;

Łączna wartość nominalna akcji serii F i G wynosi 907.600,00 zł (słownie: dziewięćset tysięcy siedem tysięcy sześćset). Akcje serii F i G wprowadzane do obrotu w Alternatywnym Systemie Obrotu NewConnect stanowią 39,24% kapitału akcyjnego Spółki oraz uprawniają do 27,40% głosów na WZA Spółki.

Z instrumentami będącymi przedmiotem wprowadzenia do obrotu w Alternatywnym Systemie Obrotu NewConnect nie wiążą się żadne ograniczenia co do przenoszenia z nich praw, nie występują żadne uprzywilejowania, ani nie są przedmiotem żadnych zabezpieczeń ani świadczeń dodatkowych.

Akcje serii A, B, C, D i E są akcjami imiennymi i nie zostały wprowadzone do obrotu w Alternatywnym Systemie Obrotu NewConnect. Akcje serii B, C, D i E są akcjami uprzywilejowanymi co do głosu w ten sposób, że każdej akcji przyznane zostają 2 głosy na Walnym Zgromadzeniu. Łączna wartość nominalna akcji nie wprowadzonych do obrotu (seria A, B, C, D i E) wynosi 1.405.400,00 zł (słownie: jeden milion czterysta pięć tysięcy czterysta).

#### **4.1.1 Podstawowe informacje o ofercie prywatnej**

Przedmiotem oferty prywatnej była sprzedaż 852.000 (osiemset pięćdziesiąt dwa tysiące) akcji zwykłych na okaziciela serii G o wartości nominalnej 0,25 zł (słownie: dwadzieścia pięć groszy). Na każdą akcję przypada 1 (jeden) głos. Zbywalność akcji serii G nie jest

ograniczona. Akcje serii G nie są przedmiotem żadnych zabezpieczeń ani świadczeń dodatkowych. Akcje serii G zostały wyemitowane na podstawie Uchwały nr 3 Nadzwyczajnego Walnego Zgromadzenie Akcjonariuszy „GOLAB” Spółka Akcyjna z siedzibą w Żaganiu z dnia 30 września 2010 roku.

Cena emisyjna jednej akcji zgodnie z uchwałą Zarządu była równa cenie nominalnej i wyniosła 0,25zł (słownie: dwadzieścia pięć groszy). Akcje serii G zostały wyemitowane na podstawie art. 431 § 1 i § 2 pkt 1 Kodeksu Spółek Handlowych. Subskrypcja trwała od 18 października 2010 r. do 30 października 2010 r. W wyniku zawarcia umów objęcia akcji, objętych i opłaconych zostało 852.000 (osiemset pięćdziesiąt dwa tysiące) akcji zwykłych na okaziciela serii G o wartości nominalnej 0,25 zł (słownie: dwadzieścia pięć groszy) przez 4 osoby fizyczne. Spółka z oferty prywatnej pozyskała 213.000,00 zł. Akcje serii G uczestniczą w dywidendzie od dnia 01 stycznia 2010 roku, tj. za rok obrotowy 2010.

Łączny szacunkowy koszt oferty wyniosły 105.000,00 zł netto, z czego:

Koszty sporządzenia dokumentu informacyjnego 60.000,00 zł netto i doradztwa na rzecz Emitenta 45.000,00 zł netto

#### ***4.1.2 Uprzywilejowanie, świadczenia dodatkowe i zabezpieczenia dotyczące akcji Emitenta***

Akcje serii F i G Emitenta nie są akcjami uprzywilejowanymi w rozumieniu art. 351 do art. 353 KSH. Statut nie przewiduje również żadnych uprawnień osobistych w rozumieniu art. 354 KSH, dla któregokolwiek z akcjonariuszy.

Zgodnie ze złożonym oświadczeniem Zarządu Emitenta, akcje GOLAB SA nie są przedmiotem zabezpieczeń lub świadczeń dodatkowych.

#### ***4.1.3 Statutowe ograniczenia w obrocie akcjami Emitenta***

Statut Spółki nie przewiduje żadnych ograniczeń dotyczących zbywalności wprowadzanych do obrotu akcji Emitenta serii F i G.



#### **4.1.4 Obowiązki i ograniczenia wynikające z Ustawy o obrocie instrumentami finansowymi**

Zgodnie z art. 78 Ustawy o obrocie instrumentami finansowymi<sup>1</sup>, jeżeli zagrożone jest bezpieczeństwo obrotu w alternatywnym systemie obrotu lub jest zagrożony interes inwestorów, firma inwestycyjna organizująca alternatywny system obrotu, na żądanie Komisji, wstrzymuje wprowadzenie instrumentów finansowych do obrotu w tym alternatywnym systemie obrotu lub wstrzymuje rozpoczęcie obrotu wskazanymi instrumentami finansowymi na okres nie dłuższy niż 10 dni.

Również w przypadku gdy obrót określonymi instrumentami finansowymi jest dokonywany w okolicznościach wskazujących na możliwość zagrożenia prawidłowego funkcjonowania alternatywnego systemu obrotu lub bezpieczeństwa obrotu dokonywanego w tym alternatywnym systemie obrotu, lub naruszenia interesów inwestorów, na żądanie Komisji, firma inwestycyjna organizująca alternatywny system obrotu zawiesza obrót tymi instrumentami finansowymi na okres nie dłuższy niż miesiąc.

Na żądanie Komisji, firma inwestycyjna organizująca alternatywny system obrotu wyklucza z obrotu wskazane przez Komisję instrumenty finansowe, w przypadku gdy obrót nimi zagraża w sposób istotny prawidłowemu funkcjonowaniu alternatywnego systemu obrotu lub bezpieczeństwu obrotu dokonywanego w tym alternatywnym systemie obrotu, lub powoduje naruszenie interesów inwestorów.

Zgodnie z art. 156 Ustawy o obrocie, osoby posiadające dostęp do informacji poufnej zobowiązane są do niewykorzystywania takich informacji. Do osób posiadających takie informacje Ustawa zalicza każdego kto posiada informację poufną w związku z pełnieniem funkcji w organach Spółki, posiadaniem w spółce akcji lub udziałów lub w związku z dostępem do informacji poufnej z racji zatrudnienia, wykonywania zawodu, a także stosunku zlecenia lub innego stosunku prawnego o podobnym charakterze. Do osób takich zaliczamy w szczególności:

- członków zarządu, rady nadzorczej, prokurentów lub pełnomocników Emitenta lub wystawców, jego pracowników, biegłych rewidentów albo inne osoby pozostające z tym Emitentem lub wystawcą w stosunku zlecenia lub innym stosunku prawnym o podobnym charakterze, lub
- akcjonariuszy spółki publicznej, lub
- osoby zatrudnione lub pełniące funkcje, o których mowa w lit. a, w podmiocie zależnym lub dominującym wobec Emitenta lub wystawcy instrumentów

---

<sup>1</sup> Ustawa z dnia 29 lipca 2005 r. o obrocie instrumentami finansowymi Dz.U. 2005 nr 183 poz. 1538

finansowych dopuszczonych do obrotu na rynku regulowanym lub będących przedmiotem ubiegania się o dopuszczenie do obrotu na takim rynku, albo pozostające z tym podmiotem w stosunku zlecenia lub innym stosunku prawnym o podobnym charakterze, lub

- maklerzy lub doradcy.

Osoby posiadające dostęp do informacji poufnej nie mogą ujawniać takich informacji, ani udzielać rekomendacji lub nakłaniać inną osobę na podstawie informacji poufnej do nabycia lub zbycia instrumentów finansowych, których dotyczy ta informacja. W przypadku uzyskania informacji poufnej przez osobę prawną lub jednostkę organizacyjną nieposiadającą osobowości prawnej, zakaz, o którym mowa powyżej, dotyczy również osób fizycznych, które uczestniczą w podejmowaniu decyzji inwestycyjnych w imieniu lub na rzecz tej osoby prawnej lub jednostki organizacyjnej nieposiadającej osobowości prawnej. Art. 156 w ustępie 4. szczegółowo wskazuje, że wykorzystywaniem informacji poufnej jest nabywanie lub zbywanie, na rachunek własny lub osoby trzeciej, instrumentów finansowych, w oparciu o informację poufną będącą w posiadaniu tej osoby, albo dokonywanie, na rachunek własny lub osoby trzeciej, innej czynności prawnej powodującej lub mogącej powodować rozporządzenie takimi instrumentami finansowymi, jeżeli instrumenty te:

1) są dopuszczone do obrotu na rynku regulowanym na terytorium Rzeczypospolitej Polskiej lub któregośkolwiek z innych państw członkowskich, lub są przedmiotem ubiegania się o dopuszczenie do obrotu na takim rynku, niezależnie od tego, czy transakcja, której przedmiotem jest dany instrument, jest dokonywana na tym rynku, albo

2) nie są dopuszczone do obrotu na rynku regulowanym na terytorium Rzeczypospolitej Polskiej lub innego państwa członkowskiego, a ich cena lub wartość zależy bezpośrednio lub pośrednio od ceny instrumentu finansowego określonego w pkt 1.

Z kolei ustęp 5. Art. 156 doprecyzowuje, że ujawnieniem informacji poufnej jest przekazywanie, umożliwianie lub ułatwianie wejścia w posiadanie przez osobę nieuprawnioną informacji poufnej.

Z kolei zgodnie z art. 159 Ustawy o obrocie instrumentami finansowymi członkowie zarządu, rady nadzorczej, prokurentów lub pełnomocników Emitenta lub wystawców, jego pracowników, biegłych rewidentów albo inne osoby pozostające z tym Emitentem lub wystawcą w stosunku zlecenia lub innym stosunku prawnym o podobnym charakterze nie mogą, w czasie trwania okresu zamkniętego, nabywać lub zbywać, na rachunek własny lub osoby trzeciej, akcji Emitenta, praw pochodnych dotyczących akcji Emitenta oraz innych instrumentów finansowych z nimi powiązanych oraz dokonywać, na rachunek

własny lub osoby trzeciej, innych czynności prawnych powodujących lub mogących powodować rozporządzenie takimi instrumentami finansowymi.

Zgodnie z postanowieniami ustępu 1a art. 159 Ustawy o obrocie instrumentami finansowymi osoby wymienione powyżej (zgodnie z art. 156 ust. 1 pkt 1 lit. a) nie mogą, w czasie trwania okresu zamkniętego, działając jako organ osoby prawnej, podejmować czynności, których celem jest doprowadzenie do nabycia lub zbycia przez tę osobę prawną, na rachunek własny lub osoby trzeciej, akcji emitenta, praw pochodnych dotyczących akcji emitenta oraz innych instrumentów finansowych z nimi powiązanych albo podejmować czynności powodujących lub mogących powodować rozporządzenie takimi instrumentami finansowymi przez tę osobę prawną, na rachunek własny lub osoby trzeciej.

Zgodnie z ustępem 1b. art. 159 Ustawy o obrocie instrumentami finansowymi przepisów ust. 1 i 1a nie stosuje się do czynności dokonywanych:

- 1) przez podmiot prowadzący działalność maklerską, któremu osoba, o której mowa w art. 156 ust. 1 pkt 1 lit. a, zleciła zarządzanie portfelem instrumentów finansowych w sposób wyłączający ingerencję tej osoby w podejmowane na jej rachunek decyzje inwestycyjne albo
- 2) w wykonaniu umowy zobowiązującej do zbycia lub nabycia akcji emitenta, praw pochodnych dotyczących akcji emitenta oraz innych instrumentów finansowych z nimi powiązanych zawartej na piśmie z datą pewną przed rozpoczęciem biegu danego okresu zamkniętego, albo
- 3) w wyniku złożenia przez osobę, o której mowa w art. 156 ust. 1 pkt 1 lit. a, zapisu w odpowiedzi na ogłoszone wezwanie do zapisywania się na sprzedaż lub zamianę akcji, zgodnie z przepisami ustawy o ofercie publicznej, albo
- 4) w związku z obowiązkiem ogłoszenia przez osobę, o której mowa w art. 156 ust. 1 pkt 1 lit. a, wezwania do zapisywania się na sprzedaż lub zamianę akcji, zgodnie z przepisami ustawy o ofercie publicznej, albo
- 5) w związku z wykonaniem przez dotychczasowego akcjonariusza emitenta prawa poboru, albo
- 6) w związku z ofertą skierowaną do pracowników lub osób wchodzących w skład statutowych organów emitenta, pod warunkiem że informacja na temat takiej oferty była publicznie dostępna przed rozpoczęciem biegu danego okresu zamkniętego.

Ustęp 2. Art. 159 Ustawy o obrocie instrumentami finansowymi precyzuje, iż okresem zamkniętym jest:

- okres od wejścia w posiadanie przez osobę fizyczną wymienioną powyżej informacji poufnej dotyczącej Emitenta lub instrumentów finansowych, spełniających warunki określone w art. 156 ust. 4, do przekazania tej informacji do publicznej wiadomości;
- w przypadku raportu rocznego - dwa miesiące przed przekazaniem raportu do publicznej wiadomości lub okres pomiędzy końcem roku obrotowego a przekazaniem tego raportu do publicznej wiadomości, gdyby okres ten był krótszy od pierwszego ze wskazanych - chyba że osoba fizyczna wymieniona powyżej nie posiadała dostępu do danych finansowych, na podstawie których sporządzany jest dany raport;
- w przypadku raportu półrocznego - miesiąc przed przekazaniem raportu do publicznej wiadomości lub okres pomiędzy dniem zakończenia danego półrocza a przekazaniem tego raportu do publicznej wiadomości, gdyby okres ten był krótszy od pierwszego ze wskazanych - chyba że osoba fizyczna wymieniona powyżej nie posiadała dostępu do danych finansowych, na podstawie których sporządzany jest dany raport;
- w przypadku raportu kwartalnego - dwa tygodnie przed przekazaniem raportu do publicznej wiadomości lub okres pomiędzy dniem zakończenia danego kwartału a przekazaniem tego raportu do publicznej wiadomości, gdyby okres ten był krótszy od pierwszego ze wskazanych - chyba że osoba fizyczna wymieniona powyżej nie posiadała dostępu do danych finansowych, na podstawie których sporządzany jest dany raport.

Zgodnie z art. 160 Ustawy o obrocie instrumentami finansowymi osoby wchodzące w skład organów zarządzających lub nadzorczych Emitenta albo będące jego prokurentami, lub inne, pełniące w strukturze organizacyjnej Emitenta funkcje kierownicze, które posiadają stały dostęp do informacji poufnych dotyczących bezpośrednio lub pośrednio tego Emitenta oraz kompetencje w zakresie podejmowania decyzji wywierających wpływ na jego rozwój i perspektywy prowadzenia działalności gospodarczej są obowiązane do przekazywania Komisji oraz temu Emitentowi informacji o zawartych przez te osoby oraz osoby blisko z nimi związane, na własny rachunek, transakcjach nabycia lub zbycia akcji Emitenta, praw pochodnych dotyczących akcji Emitenta oraz innych instrumentów finansowych powiązanych z tymi papierami wartościowymi, dopuszczonych do obrotu na rynku regulowanym lub będących przedmiotem ubiegania się o dopuszczenie do obrotu na takim rynku.

Zgodnie z art. 161 Ustawy o obrocie instrumentami finansowymi obowiązki i ograniczenia przedstawione w powyższym rozdziale odnoszą się do instrumentów finansowych wprowadzonych do alternatywnego systemu obrotu na terytorium Rzeczypospolitej Polskiej.

Zgodnie z art. 161a Ustawy o obrocie instrumentami finansowymi zakazy i wymogi, o których mowa w art. 156-160 Ustawy o obrocie instrumentami finansowymi, w tym wynikające z przepisów wydanych na podstawie art. 160 ust. 5 Ustawy o obrocie instrumentami finansowymi, mają zastosowanie w przypadkach określonych w art. 39 ust. 4 Ustawy o obrocie instrumentami finansowymi tj.:

- 1) zachowań zaistniałych na terytorium Rzeczypospolitej Polskiej lub innego państwa członkowskiego, dotyczących instrumentów finansowych dopuszczonych lub będących przedmiotem ubiegania się o dopuszczenie do obrotu na rynku regulowanym na terytorium Rzeczypospolitej Polskiej;
- 2) zachowań zaistniałych na terytorium Rzeczypospolitej Polskiej dotyczących instrumentów finansowych dopuszczonych lub będących przedmiotem ubiegania się o dopuszczenie do obrotu na rynku regulowanym na terytorium któregośkolwiek z innych państw członkowskich;
- 3) instrumentów finansowych wprowadzonych do alternatywnego systemu obrotu na terytorium Rzeczypospolitej Polskiej.

#### **4.1.5 Obowiązki i ograniczenia wynikające z Ustawy o ofercie publicznej**

Zgodnie z art. 69 Ustawy o ofercie publicznej<sup>2</sup>, akcjonariusze Spółki są zobligowani do informowania o stanie posiadanych akcji w spółkach publicznych. Akcjonariusz, który osiągnął lub przekroczył 5 %, 10 %, 15%, 20 %, 25 %, 33 %, 33 ⅓ %, 50 %, 75 % albo 90% ogólnej liczby głosów w spółce publicznej, a także w przypadku kiedy posiadał wymieniony pakiet akcji i w wyniku zmniejszenia tego udziału osiągnął odpowiednio 5 %, 10 %, 15 %, 20 %, 25 %, 33 %, 33 ⅓ %, 50 %, 75 % albo 90 % lub mniej ogólnej liczby głosów zobowiązany jest niezwłocznie zawiadomić o tym Komisję oraz spółkę, w terminie 4 dni od dnia, w którym dowiedział się o zmianie udziału w ogólnej liczbie głosów lub przy zachowaniu należytej staranności mógł się o niej dowiedzieć.

Obowiązek ten powstaje również w przypadku zmiany dotychczas posiadanego udziału ponad 33 % ogólnej liczby głosów o co najmniej 1 % ogólnej liczby głosów.

Szczegółowe informacje, jakie powinno zawierać zawiadomienie obejmują:

---

<sup>2</sup> Ustawa z dnia 29 lipca 2005 r. o ofercie publicznej i warunkach wprowadzania instrumentów finansowych do zorganizowanego systemu obrotu oraz o spółkach publicznych Dz.U. 2005 nr 184 poz. 1539

- 1) datę i rodzaj zdarzenia powodującego zmianę udziału, której dotyczy zawiadomienie;
- 2) liczbę akcji posiadanych przed zmianą udziału i ich procentowym udziale w kapitale zakładowym spółki oraz o liczbie głosów z tych akcji i ich procentowym udziale w ogólnej liczbie głosów;
- 3) liczbę aktualnie posiadanych akcji i ich procentowym udziale w kapitale zakładowym spółki oraz o liczbie głosów z tych akcji i ich procentowym udziale w ogólnej liczbie głosów;
- 4) informacje dotyczące zamiarów dalszego zwiększania udziału w ogólnej liczbie głosów w okresie 12 miesięcy od złożenia zawiadomienia oraz celu zwiększania tego udziału – w przypadku gdy zawiadomienie jest składane w związku z osiągnięciem lub przekroczeniem 10 % ogólnej liczby głosów;
- 5) o podmiotach zależnych od akcjonariusza dokonującego zawiadomienia, posiadających akcje spółki;
- 6) o osobach trzecich, z którą ten podmiot zawarł umowę, której przedmiotem jest przekazanie uprawnienia do wykonywania prawa głosu;4a. W przypadku gdy podmiot zobowiązany do dokonania za

Obowiązki określone w art. 69 spoczywają również na podmiocie, który osiągnął lub przekroczył określony próg ogólnej liczby głosów w związku z:

- 1) zejściem innego niż czynność prawna zdarzenia prawnego;
- 2) nabywaniem lub zbywaniem instrumentów finansowych, z których wynika bezwarunkowe prawo lub obowiązek nabycia już wyemitowanych akcji spółki publicznej;
- 3) pośrednim nabyciem akcji spółki publicznej.

3. Obowiązki określone w art. 69 powstają również w przypadku gdy prawa głosu są związane z papierami wartościowymi stanowiącymi przedmiot zabezpieczenia; nie dotyczy to sytuacji, gdy podmiot, na rzecz którego ustanowiono zabezpieczenie, ma prawo wykonywać prawo głosu i deklaruje zamiar wykonywania tego prawa – w takim przypadku prawa głosu uważa się za należące do podmiotu, na rzecz którego ustanowiono zabezpieczenie.

Zgodnie z art. 87 (z zastrzeżeniem wyjątków przewidzianych w przepisach tegoż rozdziału) obowiązki przewidziane w rozdziale odpowiednio spoczywają:

- 1) również na podmiocie, który osiągnął lub przekroczył określony w ustawie próg ogólnej liczby głosów w związku z nabywaniem lub zbywaniem kwitów depozytowych wystawionych w związku z akcjami spółki publicznej;

2) na funduszu inwestycyjnym – również w przypadku, gdy osiągnięcie lub przekroczenie danego progu ogólnej liczby głosów określonego w tych przepisach następuje w związku z posiadaniem akcji łącznie przez:

a) inne fundusze inwestycyjne zarządzane przez to samo towarzystwo funduszy inwestycyjnych,

b) inne fundusze inwestycyjne utworzone poza terytorium Rzeczypospolitej Polskiej, zarządzane przez ten sam podmiot;

3) również na podmiocie, w przypadku którego osiągnięcie lub przekroczenie danego progu ogólnej liczby głosów określonego w tych przepisach następuje w związku z posiadaniem akcji:

a) przez osobę trzecią w imieniu własnym, lecz na zlecenie lub na rzecz tego podmiotu, z wyłączeniem akcji nabytych w ramach wykonywania czynności, o których mowa w art. 69 ust. 2 pkt 2 ustawy o obrocie instrumentami finansowymi,

b) w ramach wykonywania czynności polegających na zarządzaniu portfelami, w skład których wchodzi jeden lub większa liczba instrumentów finansowych, zgodnie z przepisami ustawy o obrocie instrumentami finansowymi oraz ustawy o funduszach inwestycyjnych – w zakresie akcji wchodzących w skład zarządzanych portfeli papierów wartościowych, z których podmiot ten, jako zarządzający, może w imieniu zleceniodawców wykonywać prawo głosu na walnym zgromadzeniu,

c) przez osobę trzecią, z którą ten podmiot zawarł umowę, której przedmiotem jest przekazanie uprawnienia do wykonywania prawa głosu;

4) również na pełnomocniku, który w ramach reprezentowania akcjonariusza na walnym zgromadzeniu został upoważniony do wykonywania prawa głosu z akcji spółki publicznej, jeżeli akcjonariusz ten nie wydał wiążących pisemnych dyspozycji co do sposobu głosowania;

5) również łącznie na wszystkich podmiotach, które łączy pisemne lub ustne porozumienie dotyczące nabywania przez te podmioty akcji spółki publicznej lub zgodnego głosowania na walnym zgromadzeniu lub prowadzenia trwałej polityki wobec spółki, chociażby tylko jeden z tych podmiotów podjął lub zamierzał podjąć czynności powodujące powstanie tych obowiązków;

6) na podmiotach, które zawierają porozumienie, o którym mowa w pkt 5, posiadając akcje spółki publicznej, w liczbie zapewniającej łącznie osiągnięcie lub przekroczenie danego progu ogólnej liczby głosów określonego w tych przepisach.



2. Obowiązki określone w przepisach niniejszego rozdziału powstają również w przypadku, gdy prawa głosu są związane z papierami wartościowymi zdeponowanymi lub zarejestrowanymi w podmiocie, który może nimi rozporządzać według własnego uznania.

3. W przypadkach, o których mowa w ust. 1 pkt 5 i 6, obowiązki określone w tym rozdziale mogą być wykonywane przez jedną ze stron porozumienia, wskazaną przez strony porozumienia.

4. Istnienie porozumienia, o którym mowa w ust. 1 pkt 5, domniemywa się w przypadku posiadania akcji spółki publicznej przez:

1) małżonków, ich wstępnych, zstępnych i rodzeństwo oraz powinowatych w tej samej linii lub stopniu, jak również osoby pozostające w stosunku przysposobienia, opieki i kurateli;

2) osoby pozostające we wspólnym gospodarstwie domowym;

3) mocodawcę lub jego pełnomocnika, niebędącego firmą inwestycyjną, upoważnionego do dokonywania na rachunku papierów wartościowych czynności zbycia lub nabycia papierów wartościowych;

4) jednostki powiązane w rozumieniu Ustawy z dnia 29 września 1994 r. o rachunkowości.

5. Do liczby głosów, która powoduje powstanie obowiązków określonych w przepisach niniejszego rozdziału:

1) po stronie podmiotu dominującego – wlicza się liczbę głosów posiadanych przez jego podmioty zależne;

2) po stronie pełnomocnika, który został upoważniony do wykonywania prawa głosu zgodnie z ust. 1 pkt 4 – wlicza się liczbę głosów z akcji objętych pełnomocnictwem;

3) wlicza się liczbę głosów z wszystkich akcji, nawet jeżeli wykonywanie z nich prawa głosu jest ograniczone lub wyłączone z mocy statutu, umowy lub przepisu prawa.

Zgodnie z art. 89 akcjonariusz nie może wykonywać prawa głosu z:

1) akcji spółki publicznej będących przedmiotem czynności prawnej lub innego zdarzenia prawnego powodującego osiągnięcie lub przekroczenie danego progu ogólnej liczby głosów, jeżeli osiągnięcie lub przekroczenie tego progu nastąpiło z naruszeniem obowiązków określonych odpowiednio w art. 69 lub art. 72;



2) wszystkich akcji spółki publicznej, jeżeli przekroczenie progu ogólnej liczby głosów nastąpiło z naruszeniem obowiązków określonych odpowiednio w art. 73 ust. 1 lub art. 74 ust. 1;

3) akcji spółki publicznej, nabytych w wezwaniu po cenie ustalonej z naruszeniem art. 79.

2. Podmiot, który przekroczył próg ogólnej liczby głosów, w przypadku, o którym mowa odpowiednio w art. 73 ust. 2 lub 3 albo art. 74 ust. 2 lub 5, nie może wykonywać prawa głosu z wszystkich akcji spółki publicznej, chyba że wykona w terminie obowiązki określone w tych przepisach.

2a. Zakaz wykonywania prawa głosu, o którym mowa w ust. 1 pkt 2 i ust. 2, dotyczy także wszystkich akcji spółki publicznej posiadanych przez podmioty zależne od akcjonariusza lub podmiotu, który nabył akcje z naruszeniem obowiązków określonych w art. 73 ust. 1 lub art. 74 ust. 1 albo nie wykonał obowiązków określonych w art. 73 ust. 2 lub 3 albo art. 74 ust. 2 lub 5.

2b. W przypadku nabycia lub objęcia akcji spółki publicznej z naruszeniem zakazu, o którym mowa w art. 77 ust. 4 pkt 3 albo art. 88a, albo niezgodnie z art. 77 ust. 4 pkt 1, podmiot, który nabył lub objął akcje, oraz podmioty od niego zależne nie mogą wykonywać prawa głosu z tych akcji.

3. Prawo głosu z akcji spółki publicznej wykonane wbrew zakazowi, o którym mowa w ust. 1–2b, nie jest uwzględniane przy obliczaniu wyniku głosowania nad uchwałą walnego zgromadzenia, z zastrzeżeniem przepisów innych ustaw.

Zgodnie z art. 75 pkt. 4 Ustawy o ofercie akcje obciążone zastawem, do chwili jego wygaśnięcia, nie mogą być przedmiotem obrotu, z wyjątkiem przypadku, gdy nabycie tych akcji następuje w wykonaniu umowy o ustanowienie zabezpieczenia finansowego w rozumieniu ustawy, o której mowa w ust. 3 pkt 4. Do akcji tych stosuje się tryb postępowania określony w przepisach wydanych na podstawie art. 94 ust. 1 pkt 1 ustawy o obrocie instrumentami finansowymi.

#### **4.1.6 Ograniczenia wynikające z Ustawy o ochronie konkurencji i konsumentów**

Zgodnie z art. 13 Ustawy o ochronie konkurencji i konsumentów<sup>3</sup> zamiar koncentracji podlega zgłoszeniu Prezesowi Urzędu, jeżeli łączny światowy obrót przedsiębiorców uczestniczących w koncentracji w roku obrotowym poprzedzającym rok zgłoszenia przekracza równowartość 1.000.000.000,00 EUR, lub gdy łączny obrót na terytorium Rzeczypospolitej Polskiej przedsiębiorców uczestniczących w koncentracji w roku

---

<sup>3</sup> Ustawa z dnia 16 lutego 2007 r. o ochronie konkurencji i konsumentów (Dz. U. 2007 r. Nr 50, poz. 331 ze zm.)

obrotowym poprzedzającym rok zgłoszenia przekracza równowartość 50.000.000,00 EUR.

Obowiązek ten dotyczy również zamiaru:

- 1) połączenia dwóch lub więcej samodzielnych przedsiębiorców;
- 2) przejęcia – przez nabycie lub objęcie akcji, innych papierów wartościowych, udziałów lub w jakikolwiek inny sposób – bezpośredniej lub pośredniej kontroli nad jednym lub więcej przedsiębiorcami przez jednego lub więcej przedsiębiorców;
- 3) utworzenia przez przedsiębiorców wspólnego przedsiębiorcy;
- 4) nabycia przez przedsiębiorcę części mienia innego przedsiębiorcy (całości lub części przedsiębiorstwa), jeżeli obrót realizowany przez to mienie w którymkolwiek z dwóch lat obrotowych poprzedzających zgłoszenie przekroczył na terytorium Rzeczypospolitej Polskiej równowartość 10.000.000,00 EUR.

Zgodnie z art. 14 Ustawy nie podlega zgłoszeniu zamiar koncentracji jeżeli:

- 1) łączny obrót przedsiębiorcy, nad którym ma nastąpić przejęcie kontroli, zgodnie z art. 13 ust. 2 pkt 2, nie przekroczył na terytorium Rzeczypospolitej Polskiej w żadnym z dwóch lat obrotowych poprzedzających zgłoszenie równowartości 10.000.000,00 EUR;
- 2) polegającej na czasowym nabyciu lub objęciu przez instytucję finansową akcji albo udziałów w celu ich odsprzedaży, jeżeli przedmiotem działalności gospodarczej tej instytucji jest prowadzone na własny lub cudzy rachunek inwestowanie w akcje albo udziały innych przedsiębiorców, pod warunkiem, że odsprzedaż ta nastąpi przed upływem roku od dnia nabycia lub objęcia, oraz że:
  - a) instytucja ta nie wykonuje praw z tych akcji albo udziałów, z wyjątkiem prawa do dywidendy, lub
  - b) wykonuje te prawa wyłącznie w celu przygotowania odsprzedaży całości lub części przedsiębiorstwa, jego majątku lub tych akcji albo udziałów;
- 3) polegającej na czasowym nabyciu lub objęciu przez przedsiębiorcę akcji lub udziałów w celu zabezpieczenia wiarytelności, pod warunkiem że nie będzie on wykonywał praw z tych akcji lub udziałów, z wyłączeniem prawa do ich sprzedaży;
- 4) następującej w toku postępowania upadłościowego, z wyłączeniem przypadków, gdy zamierzający przejąć kontrolę jest konkurentem albo należy do grupy kapitałowej, do której należą konkurenci przedsiębiorcy przejmowanego;
- 5) przedsiębiorców należących do tej samej grupy kapitałowej.

Dokonanie koncentracji przez przedsiębiorcę zależnego uważa się za jej dokonanie przez przedsiębiorcę dominującego (art. 15 Ustawy o ochronie konkurencji i konsumentów).

Zgodnie z art. 94 zgłoszenia zamiaru koncentracji dokonują:

- 1) wspólnie łączący się przedsiębiorcy – w przypadku połączenie dwóch lub więcej samodzielnych przedsiębiorców;
- 2) przedsiębiorca przejmujący kontrolę – w przypadku przejęcie;
- 3) wspólnie wszyscy przedsiębiorcy biorący udział w utworzeniu wspólnego przedsiębiorcy – w przypadku utworzenia przez przedsiębiorców wspólnego przedsiębiorcy;
- 4) przedsiębiorca nabywający część mienia innego przedsiębiorcy – w przypadku nabycia przez przedsiębiorcę części mienia innego przedsiębiorcy.

W myśl art. 96. Ustawy, postępowanie antymonopolowe w sprawach koncentracji powinno być zakończone nie później niż w terminie 2 miesięcy od dnia jego wszczęcia. W przypadku przedstawienia przez przedsiębiorcę warunków określonych w art. 19 ust. 2 termin, o którym mowa w ust. 1, ulega przedłużeniu o 14 dni. Do terminów określonych powyżej 2 nie wlicza się okresów oczekiwania na dokonanie zgłoszenia przez pozostałych uczestników koncentracji, a także okresów na usunięcie braków lub uzupełnienie informacji, o których mowa w art. 95 ust. 1 pkt 3, lub ustosunkowanie się do przedstawionych przez Prezesa Urzędu warunków, o których mowa w art. 19 ust. 2, oraz okresów oczekiwania na uiszczenie opłaty, o której mowa w art. 94 ust. 4.

Zgodnie z art. 97. Przedsiębiorcy, których zamiar koncentracji podlega zgłoszeniu, są obowiązani do wstrzymania się od dokonania koncentracji do czasu wydania przez Prezesa Urzędu decyzji lub upływu terminu, w jakim decyzja powinna zostać wydana.

Czynność prawna, na podstawie której ma nastąpić koncentracja, może być dokonana pod warunkiem wydania przez Prezesa Urzędu, w drodze decyzji, zgody na dokonanie koncentracji lub upływu terminów, o których mowa w art. 96.

Zgodnie z art. 18 Prezes Urzędu, w drodze decyzji, wydaje zgodę na dokonanie koncentracji, w wyniku której konkurencja na rynku nie zostanie istotnie ograniczona, w szczególności przez powstanie lub umocnienie pozycji dominującej na rynku.

W myśl art. 19 Prezes Urzędu, w drodze decyzji, wydaje zgodę na dokonanie koncentracji, gdy – po spełnieniu przez przedsiębiorców zamierzających dokonać koncentracji warunków określonych w ust. 2 – konkurencja na rynku nie zostanie istotnie ograniczona, w szczególności przez powstanie lub umocnienie pozycji dominującej na rynku.

2. Prezes Urzędu może na przedsiębiorcę lub przedsiębiorców zamierzających dokonać koncentracji nałożyć obowiązek lub przyjąć ich zobowiązanie, w szczególności do:

- 1) zbycia całości lub części majątku jednego lub kilku przedsiębiorców,
- 2) wyzbycia się kontroli nad określonym przedsiębiorcą lub przedsiębiorcami, w szczególności przez zbycie określonego pakietu akcji lub udziałów, lub odwołania z funkcji członka organu zarządzającego lub nadzorczego jednego lub kilku przedsiębiorców,
- 3) udzielenia licencji praw wyłącznych konkurentowi – określając w decyzji, o której mowa w ust. 1, termin spełnienia warunków.

3. W decyzji, o której mowa w ust. 1, Prezes Urzędu nakłada na przedsiębiorcę lub przedsiębiorców obowiązek składania, w wyznaczonym terminie, informacji o realizacji tych warunków.

Art. 98. Ustawy mówi, że nie stanowi naruszenia obowiązku, o którym mowa w art. 97 ust. 1, realizacja publicznej oferty kupna lub zamiany akcji, zgłoszonej Prezesowi Urzędu na podstawie art. 13 ust. 1, jeżeli nabywca nie korzysta z prawa głosu wynikającego z nabytych akcji lub czyni to wyłącznie w celu utrzymania pełnej wartości swej inwestycji kapitałowej lub dla zapobieżenia poważnej szkodzi, jaka może powstać u przedsiębiorców uczestniczących w koncentracji.

Zgodnie z art. 99. w przypadku niewykonania decyzji, o której mowa w art. 21 ust. 1 lub 4, Prezes Urzędu może, w drodze decyzji, dokonać podziału przedsiębiorcy. Do podziału spółki stosuje się odpowiednio przepisy art. 528-550 Kodeksu spółek handlowych. Prezesowi Urzędu przysługują kompetencje organów spółek uczestniczących w podziale. Prezes Urzędu może ponadto wystąpić do sądu o stwierdzenie nieważności umowy lub podjęcie innych środków prawnych zmierzających do przywrócenia stanu poprzedniego.

#### ***4.1.7 Ograniczenia wynikające z Rozporządzenia Rady (WE) nr 139/2004 w sprawie kontroli koncentracji przedsiębiorstw***

Wymogi w zakresie kontroli koncentracji, mające wpływ na obrót akcjami, wynikają z regulacji zawartych w Rozporządzeniu Rady WE w sprawie kontroli koncentracji przedsiębiorców (nr 139/2004 z dnia 20 stycznia 2004 r., Dz. UE. L 24/1). Rozporządzenie dotyczące Koncentracji zawiera uregulowania odnoszące się do tzw. Koncentracji o wymiarze wspólnotowym, a więc obejmujących przedsiębiorstwa i powiązane z nimi podmioty, które przekraczają określone progi obrotu towarami i usługami.

Rozporządzenie dotyczące Koncentracji obejmuje wyłącznie koncentracje prowadzące do trwałej zmiany struktury własnościowej w przedsiębiorstwie. Koncentracje wspólnotowe podlegają zgłoszeniu do Komisji Europejskiej przed ich ostatecznym dokonaniem, a po:

- zawarciu umowy,
- ogłoszeniu publicznej oferty, lub
- przejęciu większościowego udziału.

Zawiadomienie Komisji Europejskiej na podstawie Rozporządzenia dotyczącego Koncentracji można również dokonać w przypadku, gdy przedsiębiorstwa posiadają wstępny zamiar w zakresie dokonania koncentracji o wymiarze wspólnotowym.

Zawiadomienie Komisji służy uzyskaniu jej zgody na dokonanie takiej koncentracji.

Koncentracja przedsiębiorstw posiada wymiar wspólnotowy w przypadku, gdy:

- łączny światowy obrót wszystkich przedsiębiorstw, uczestniczących w koncentracji wynosi więcej niż 5.000.000.000,00 EUR (pięć miliardów EUR), oraz
- łączny obrót przypadający na Wspólnotę Europejską każdego, z co najmniej dwu przedsiębiorstw uczestniczących w koncentracji wynosi więcej niż 250.000.000,00 (dwieście pięćdziesiąt milionów EUR),
- chyba że każde z przedsiębiorstw uczestniczących w koncentracji uzyskuje więcej niż dwie trzecie swoich łącznych obrotów, przypadających na Wspólnotę, w jednym i tym samym kraju członkowskim.

Koncentracja przedsiębiorstw ma również wymiar wspólnotowy, gdy:

- łączny światowy obrót wszystkich przedsiębiorstw uczestniczących w koncentracji wynosi więcej niż 2.500.000.000,00 EUR (dwa miliardy pięćset milionów EUR), oraz
- w każdym z co najmniej trzech krajów członkowskich łączny obrót wszystkich przedsiębiorstw uczestniczących w koncentracji wynosi więcej niż 100.000.000,00 EUR (sto milionów EUR),
- w każdym z co najmniej trzech krajów członkowskich łączny obrót wszystkich przedsiębiorstw uczestniczących w koncentracji wynosi więcej niż 100.000.000,00 EUR (sto milionów EUR), z czego łączny obrót co najmniej dwóch przedsiębiorstw uczestniczących w koncentracji wynosi co najmniej 25.000.000,00 EUR (dwadzieścia pięć milionów EUR), oraz



- łączny obrót, przypadający na Wspólnotę Europejską, każdego, z co najmniej dwu przedsiębiorstw uczestniczących w koncentracji wynosi więcej niż 100.000.000,00 EUR (sto milionów EUR),
- chyba że każde z przedsiębiorstw uczestniczących w koncentracji uzyskuje więcej niż dwie trzecie swoich łącznych obrotów przypadających na Wspólnotę w jednym i tym samym kraju członkowskim.

Łączny obrót w rozumieniu Rozporządzenia dotyczącego Koncentracji obejmuje kwoty uzyskane przez zainteresowane przedsiębiorstwa w poprzednim roku finansowym ze sprzedaży.

Uznaje się, że koncentracja nie występuje w przypadku gdy instytucje kredytowe lub inne instytucje finansowe, bądź też firmy ubezpieczeniowe, których normalna działalność obejmuje transakcje dotyczące obrotu papierami wartościowymi, prowadzone na własny rachunek lub na rachunek innych, czasowo posiadają papiery wartościowe nabyte w przedsiębiorstwie w celu ich odsprzedaży, pod warunkiem że nie wykonują one praw głosu w stosunku do tych papierów wartościowych w celu określenia zachowań konkurencyjnych przedsiębiorstwa lub pod warunkiem że wykonują te prawa wyłącznie w celu przygotowania sprzedaży całości lub części przedsiębiorstwa lub jego aktywów, bądź tych papierów wartościowych oraz pod warunkiem, że taka sprzedaż następuje w ciągu jednego roku od daty nabycia.

## **4.2 Określenie podstawy prawnej emisji instrumentów finansowych.**

### **4.2.1 Podstawa prawna emisji akcji zwykłych na okaziciela serii F**

2.778.400 akcji zwykłych na okaziciela serii F o wartości nominalnej 0,25 zł zostało wyemitowanych na podstawie postanowień aktu zawiązania spółki akcyjnej i statutu spółki z dnia 20 listopada 2008 roku zawartego przed Notariuszem Piotrem Ryłko w Kancelarii Notarialnej w Gdyni przy ul. 10 lutego 27/1, nr Repertorium 3269/2008 i zarejestrowane w rejestrze przedsiębiorców w dniu 13 stycznia 2009 roku. Cena emisyjna serii F wyniosła 0,25 zł i była równa jej wartości nominalnej.

Zgodnie z par. 8 Statutu<sup>4</sup> Emitenta kapitał zakładowy spółki wynosi 2.313.00,00 zł i dzieli się na 9.252.000 akcji o nominalnej wartości 0,25 zł każda, w tym akcje wprowadzane do obrotu na rynku NewConnect prowadzonym jako alternatywny system obrotu przez Giełdę Papierów Wartościowych w Warszawie S.A.:

- 2.778.400 akcji na okaziciela serii F;

---

<sup>4</sup> Aktualna treść Statutu Spółki stanowi Załącznik nr 7.2 do niniejszego Dokumentu Informacyjnego.



## AKT ZAWIĄZANIA SPÓŁKI AKCYJNEJ I STATUT SPÓŁKI

### § 1.

Marek Głowczewski działając w imieniu Zbigniewa Mirosława Oleszczyka oraz w imieniu osoby prawnej prawa hiszpańskiego, to jest firmy Henryk Golab SL, będącej spółką z

3

ograniczoną odpowiedzialnością z siedzibą w Sariñena w Hiszpanii, Adam Głowczewski działając w imieniu Georga Josefa Gajlewicz, Aleksander Paweł Gołab działając w imieniu Henryka Gołab, Marcin Piotr Sadowski działając w imieniu Jerzego Stanisława Olechowskiego, Leszek Antoni Wójcik działając w imieniu własnym, Elżbieta Śliwińska i Marcin Leszek Ruciński działający w imieniu „POLTOPS” Spółki z ograniczoną odpowiedzialnością z siedzibą w Żaganiu: -----

- zawiązują Spółkę Akcyjną pod firmą "GOLAB" Spółka Akcyjna, której siedziba mieścić się będzie w Żaganiu ; -----

- ustalają Statut tej Spółki w poniższym brzmieniu; -----

- wyrażają zgodę na zawiązanie Spółki i brzmienie Statutu oraz na objęcie akcji przez założycieli wymienionych w §3 niniejszego aktu zawiązania spółki i w sposób podany w tymże §3. -----

### § 2.

1. Kapitał zakładowy powstającej spółki wynosi 2.100.000 zł (dwa miliony sto tysięcy złotych) i dzieli się na 8.400.000,00 (osiem milionów czterysta tysięcy) akcji o nominalnej wartości po 0,25 zł (dwadzieścia pięć groszy) każda akcja, w tym: -----

a/ 1.621.600 (jeden milion sześćset dwadzieścia jeden tysięcy sześćset) akcji imiennych serii A oznaczonych numerami od 0000001 do 1.621.600, -----

b/ 1.745.248 (jeden milion siedemset czterdzieści pięć tysięcy dwieście czterdzieści osiem) akcji imiennych uprzywilejowanych serii B oznaczonych numerami od 0000001 do 1.745.248, -----

c/ 920.000 (dziewięćset dwadzieścia tysięcy) akcji imiennych uprzywilejowanych serii C oznaczonych numerami od 0000001 do 920.000, -----

d/ 334.752 (trzysta trzydzieści cztery tysiące siedemset pięćdziesiąt dwa) akcji imiennych uprzywilejowanych serii D oznaczonych numerami od 000001 do 334.752, -----

e/ 1.000.000 (jeden milion) akcji imiennych uprzywilejowanych serii E oznaczonych numerami od 0000001 do 1.000.000, -----

f/ 2.778.400 (dwa miliony siedemset siedemdziesiąt osiem tysięcy czterysta) akcji zwykłych na okaziciela serii F oznaczonych numerami od 0000001 do 2.778.400. -----

2. Cena emisyjna akcji serii A, B, C, D, E, F równa jest ich wartości nominalnej. Akcje mogą być pokrywane wkładami pieniężnymi oraz niepieniężnymi. Akcje pokrywane wkładami pieniężnymi zostaną opłacone w całości przed zarejestrowaniem spółki. Akcje obejmowane za wkłady niepieniężne będą pokryte w całości przed zarejestrowaniem spółki, z tym wyjątkiem, że wkład użytkownika wieczystego i własności opisany w §3 ustęp 1 litera a) aktu zawiązania spółki, przeznaczony na pokrycie 1.280.000,00 zł (jeden milion dwieście osiemdziesiąt tysięcy złotych) akcji imiennych serii A zostanie przeniesiony na spółkę w ciągu 3 miesięcy od dnia zarejestrowania spółki. Wszystkie akcje imienne serii B, C, D, E są akcjami uprzywilejowanymi co do głosu w ten sposób, że każdej akcji przyznane zostają 2 głosy na Walnym Zgromadzeniu. -----

#### **4.2.2 Uchwała NWZA w sprawie podwyższenia kapitału zakładowego Spółki w drodze emisji akcji na okaziciela serii G**

Akcje serii G zostały wyemitowane na podstawie Uchwały nr 3 Nadzwyczajnego Walnego Zgromadzenia Akcjonariuszy „GOLAB” Spółka Akcyjna z siedzibą w Żaganiu z dnia 30 września 2010 roku. Wyemitowanych zostało 852.000 akcji na okaziciela serii G o wartości nominalnej 0,25 zł każda. Cena emisyjna serii G wyniosła 0,25 zł i jest równa jej wartości nominalnej.

Podwyższenie kapitału zostało zarejestrowane w Krajowym Rejestrze Sądowym w dniu 24 lutego 2011 r. W związku z zarejestrowaniem emisji akcji serii G w terminie szybszym niż pierwotnie zakładano, odstąpiono od wprowadzenia do obrotu praw do akcji serii G na rzecz wprowadzenia akcji serii G.

#### **Uchwała nr 3**

**Nadzwyczajnego Walnego Zgromadzenia Akcjonariuszy „GOLAB” Spółka Akcyjna z siedzibą w Żaganiu z dnia 30 września 2010 roku,**

**w sprawie: podwyższenia kapitału zakładowego Spółki w drodze emisji akcji na okaziciela serii G z pozbawieniem prawa poboru dotychczasowych akcjonariuszy oraz w sprawie zmiany Statutu Spółki.**

*Działając na podstawie art. 431 § 1 i § 2 pkt 1 oraz art. 432 Kodeksu spółek handlowych, Nadzwyczajne Walne Zgromadzenie Spółki uchwala, co następuje:*

#### **§ 1**

- 1. Podwyższa się, w drodze subskrypcji prywatnej, kapitał zakładowy Spółki o kwotę nie większą niż 1.050.000 zł. (jeden milion pięćdziesiąt tysięcy złotych).*
- 2. Podwyższenie, o którym mowa w ust. 1, dokona się poprzez emisję: nie więcej niż 4.200.000 (cztery miliony dwieście tysięcy) akcji zwykłych na okaziciela serii G.*
- 3. Akcje nowej emisji serii G będą akcjami zwykłymi na okaziciela i zostaną zaoferowane w sposób określony w art. 431 § 2 pkt 1 Kodeksu spółek handlowych, tj. w drodze subskrypcji prywatnej, poprzez złożenie oferty przez Spółkę i jej przyjęcie przez oznaczonego adresata i będzie miała charakter emisji niepublicznej.*
- 4. Każda akcja nowej emisji serii G ma wartość nominalną 0,25 zł. (słownie: dwadzieścia pięć groszy).*





5. Upoważnia się Zarząd Spółki do określenia szczegółowych warunków emisji, w tym do określenia ceny emisyjnej akcji nowej emisji serii G.

6. Akcje nowej emisji serii G zostaną objęte za wkłady pieniężne. Wkłady na pokrycie akcji wniesione zostaną przed zarejestrowaniem podwyższenia kapitału zakładowego Spółki.

7. W interesie Spółki w całości pozbawia się dotychczasowych akcjonariuszy prawa pierwszeństwa objęcia akcji serii G w stosunku do liczby posiadanych akcji (pozbawienie prawa poboru). Przyjmuje się do wiadomości opinię Zarządu dotyczącą pozbawienia prawa poboru akcji serii G w brzmieniu: „W związku z planami inwestycyjnymi GOLAB S.A. oraz decyzją o pozyskaniu nowych inwestorów zewnętrznych niezbędne jest przeprowadzenie nowej emisji akcji w celu pozyskania środków finansowych. Zgodnie z analizami przeprowadzonymi przez Zarząd Spółki najbardziej korzystnym sposobem pozyskania kapitału jest przeprowadzenie subskrypcji prywatnej akcji ich wprowadzenie do obrotu w alternatywnym systemie obrotu organizowanym przez Giełdę Papierów Wartościowych w Warszawie S.A. z siedzibą w Warszawie (NewConnect).”

8. Akcje nowej emisji będą uczestniczyły w dywidendzie począwszy od podziału zysku za rok obrotowy 2010, to jest od dnia 1 stycznia 2010.

9. Podwyższenie kapitału zakładowego zostanie dokonane w granicach określonych w ust. 1 uchwały, w wysokości odpowiadającej liczbie akcji objętych w drodze subskrypcji prywatnej (art. 431 § 2 pkt 1 kodeksu spółek handlowych). Upoważnia się i zobowiązuje Zarząd Spółki do złożenia przed zgłoszeniem podwyższenia kapitału zakładowego do rejestru sądowego, oświadczenia w trybie art. 310 § 2 w związku z art. 431 § 7 Kodeksu spółek handlowych, o wysokości objętego kapitału zakładowego Spółki.

## § 2

Umowa o objęciu akcji zawarta zostanie w terminie do dnia 30 października 2010 roku.

## § 3

W związku z podwyższeniem kapitału zakładowego wprowadza się następujące zmiany do Statutu Spółki:

Dotychczasową treść Art. 2 Statutu skreśla się, a nowa otrzymuje brzmienie:

1. Kapitał zakładowy spółki wynosi nie mniej niż 2.100.000 zł (dwa miliony sto tysięcy złotych) i nie więcej niż 3.150.000 zł (trzy miliony sto pięćdziesiąt tysięcy złotych) i dzieli się na nie mniej niż 8.400.000 (osiem milionów czterysta tysięcy) i nie więcej niż 12.600.000 (dwanaście milionów sześćset tysięcy) akcji o nominalnej wartości po 0,25 zł (dwadzieścia pięć groszy) każda akcja, w tym:



- a) 1.621.600 (jeden milion sześćset dwadzieścia jeden tysięcy sześćset) akcji imiennych serii A oznaczonych numerami od 0000001 do 1.621.600, b) 1.745.248 (jeden milion siedemset czterdzieści pięć tysięcy dwieście czterdzieści osiem) akcji imiennych uprzywilejowanych serii B oznaczonych numerami od 0000001 do 1.745.248,
- c) 920.000 (dziewięćset dwadzieścia tysięcy) akcji imiennych uprzywilejowanych serii C oznaczonych numerami od 0000001 do 920.000,
- d) 334.752 (trzysta trzydzieści cztery tysiące siedemset pięćdziesiąt dwa) akcji imiennych uprzywilejowanych serii D oznaczonych numerami od 000001 do 334.752,
- e) 1.000.000 (jeden milion) akcji imiennych uprzywilejowanych serii E oznaczonych numerami od 0000001 do 1.000.000,
- f) 2.778.400 (dwa miliony siedemset siedemdziesiąt osiem tysięcy czterysta) akcji zwykłych na okaziciela serii F oznaczonych numerami od 0000001 do 2.778.400,
- g) nie więcej niż 4.200.000 (cztery miliony dwieście tysięcy) akcji zwykłych na okaziciela serii G oznaczonych numerami od 0000001 do 4.200.000.

#### § 4

Upoważnia się Radę Nadzorczą do sporządzenia tekstu jednolitego Statutu Spółki.

#### **4.2.3 Uchwała NWZA w sprawie wyrażenia zgody na ubieganie się o dopuszczenie i wprowadzenie do obrotu w Alternatywnym Systemie Obrotu NEWCONNECT**

##### **Uchwała nr 4**

**Nadzwyczajnego Walnego Zgromadzenia Akcjonariuszy „GOLAB” Spółka Akcyjna z siedzibą w Żaganiu z dnia 30 września 2010 roku,**

**w sprawie: wyrażenia zgody na ubieganie się o dopuszczenie i wprowadzenie do obrotu w Alternatywnym Systemie Obrotu NEWCONNECT prowadzonym przez Giełdę Papierów Wartościowych w Warszawie S.A. akcji serii F i G, a także praw do akcji (PDA) serii G oraz dematerializacji akcji serii F i G, a także praw do akcji (PDA) serii G.**

#### § 1

1. Nadzwyczajne Walne Zgromadzenie Spółki wyraża zgodę na ubieganie się o dopuszczenie i wprowadzenie akcji serii F i G, a także praw do akcji (PDA) serii G do obrotu zorganizowanego w Alternatywnym Systemie Obrotu NEWCONNECT prowadzonym przez Giełdę Papierów Wartościowych w Warszawie S.A. na podstawie przepisów ustawy z dnia 29 lipca 2005 roku o obrocie instrumentami finansowymi (Dz. U. Nr 183, poz. 1538 ze zm.).



2. Nadzwyczajne Walne Zgromadzenie Spółki wyraża zgodę na dokonanie dematerializacji akcji serii F i G, a także praw do akcji (PDA) serii G zgodnie z ustawą z dnia 29 lipca 2005 roku o obrocie instrumentami finansowymi oraz na zawarcie z Krajowym Depozytem Papierów Wartościowych S.A. w Warszawie umów dotyczących rejestracji akcji serii F i G, praw do akcji serii G w depozycie papierów wartościowych prowadzonym przez Krajowy Depozyt Papierów Wartościowych S.A. w Warszawie, o której mowa w art. 5 ustawy z dnia 29 lipca 2005 roku o obrocie instrumentami finansowymi (Dz. U. Nr 183, poz. 1538 ze zm.).

3. W przypadku wydania akcji serii G, Nadzwyczajne Walne Zgromadzenie Spółki wyraża zgodę na złożenie tych akcji do depozytu prowadzonego przez Krajowy Depozyt Papierów Wartościowych w Warszawie.

4. Nadzwyczajne Walne Zgromadzenie upoważnia Zarząd do przeprowadzenia wszelkich czynności niezbędnych do wprowadzenia akcji serii F i G a także praw do akcji (PDA) serii G do obrotu w alternatywnym systemie obrotu NewConnect.

## § 2

*Uchwała wchodzi w życie z dniem podjęcia.*

### 4.3 Dywidenda

Akcje serii A, B, C, D, E i F są uprawnione do uczestniczenia w dywidendzie od chwili ich objęcia przez Założycieli.

Akcje serii G będą uczestniczyły w dywidendzie począwszy od podziału w zysku za rok obrotowy 2010, to jest od dnia 1 stycznia 2010.

Zgodnie z uchwałą Rady Nadzorczej 1/12/02/2010 z dnia 12 lutego 2010 r., zaakceptowany został wniosek Zarządu o pokryciu straty netto w wysokości 173.822,31 zł za pierwszy rok obrotowy kończący się 31 grudnia 2009 r. z zysków lat przyszłych.

W dniu 16 lipca 2010 r. Zwyczajne Walne Zgromadzenie podjęło uchwałę nr 4/16/07/2010 w zakresie podziału starty netto w wysokości 173.822,31 zł za okres 20 listopada 2008 r. do dnia 31 grudnia 2009 r. z zysków lat kolejnych.

Akcje wszystkich serii są tożsame w prawie do dywidendy. W wypadku podjęcia decyzji o wypłacie dywidendy, będzie ona wypłacana w złotych polskich.

## 4.4 Prawa z instrumentów finansowych i zasady ich realizacji

### 4.4.1 Prawa korporacyjne akcjonariuszy

Zgodnie z art. 399 Kodeksu Spółek Handlowych (KSH), akcjonariusze reprezentujący co najmniej połowę kapitału zakładowego lub co najmniej połowę ogółu głosów w spółce mogą zwołać nadzwyczajne walne zgromadzenie. Akcjonariusze wyznaczają przewodniczącego tego zgromadzenia.

Zgodnie z art. 400 KSH, akcjonariusz lub akcjonariusze reprezentujący 5% kapitału zakładowego mogą żądać zwołania nadzwyczajnego walnego zgromadzenia, jak również umieszczenia określonych spraw w porządku obrad najbliższego walnego zgromadzenia. Statut spółki może przyznawać powyższe uprawnienia akcjonariuszom reprezentującym mniej niż jedną dziesiątą kapitału zakładowego. Żądanie zwołania nadzwyczajnego walnego zgromadzenia należy złożyć zarządowi na piśmie lub w postaci elektronicznej.

Art. 401 KSH mówi, że akcjonariusz lub akcjonariusze reprezentujący co najmniej jedną dwudziestą kapitału zakładowego mogą żądać umieszczenia określonych spraw w porządku obrad najbliższego walnego zgromadzenia. Żądanie powinno zostać zgłoszone zarządowi nie później niż na czternaście dni przed wyznaczonym terminem zgromadzenia. W spółce publicznej termin ten wynosi dwadzieścia jeden dni. Żądanie powinno zawierać uzasadnienie lub projekt uchwały dotyczącej proponowanego punktu porządku obrad. Żądanie może zostać złożone w postaci elektronicznej.

Art. 412 KSH wskazuje na główne prawo korporacyjne akcjonariuszy do uczestnictwa w walnym zgromadzeniu oraz wykonywanie prawa głosu osobiście lub przez pełnomocników. Wykonywanie prawa głosu daje możliwość współdecydowania o losach spółki i jednocześnie daje prawo do wyboru członków Rady Nadzorczej. Akcjonariusze reprezentujący 1/5 głosów na WZA spółki mają prawo żądać, aby na najbliższym walnym zgromadzeniu dokonano wyboru rady nadzorczej w drodze głosowania w oddzielnych grupach (art. 385 § 3 KSH).

Zgodnie z art. 422 uchwała walnego zgromadzenia sprzeczna ze statutem bądź dobrymi obyczajami i godząca w interes spółki lub mająca na celu pokrzywdzenie akcjonariusza może być zaskarżona w drodze wytoczonego przeciwko spółce powództwa o uchylenie uchwały. Prawo do wytoczenia powództwa o uchylenie uchwały walnego zgromadzenia przysługuje:

- 1) zarządowi, radzie nadzorczej oraz poszczególnym członkom tych organów,
- 2) akcjonariuszowi, który głosował przeciwko uchwale, a po jej powzięciu zażądał zaprotokołowania sprzeciwu; wymóg głosowania nie dotyczy akcjonariusza akcji niemej,



- 3) akcjonariuszowi bezzasadnie niedopuszczonemu do udziału w walnym zgromadzeniu,
- 4) akcjonariuszom, którzy nie byli obecni na walnym zgromadzeniu, jedynie w przypadku wadliwego zwołania walnego zgromadzenia lub też powzięcia uchwały w sprawie nieobjętej porządkiem obrad.

Powyższym osobom lub organom spółki przysługuje prawo do wytoczenia przeciwko spółce powództwa o stwierdzenie nieważności uchwały walnego zgromadzenia sprzecznej z ustawą (art. 425 KSH).

Zmniejszenie asymetrii informacji pomiędzy zarządzającymi spółką a akcjonariuszami obrazuje art. 428 KSH, zgodnie z którym zarząd jest obowiązany do udzielenia akcjonariuszowi na jego żądanie informacji dotyczących spółki, jeżeli jest to uzasadnione dla oceny sprawy objętej porządkiem obrad. Z kolei akcjonariuszowi, któremu odmówiono ujawnienia żądanej informacji podczas obrad walnego zgromadzenia i który zgłosił sprzeciw do protokołu, może złożyć wniosek do sądu rejestrowego o zobowiązanie zarządu do udzielenia informacji (art. 429 KSH).

W przypadku uzasadnionego podejrzenia o działania na szkodę spółki ze strony członków zarządu, rady nadzorczej lub akcjonariusza większościowego pozostałym akcjonariuszom przysługuje uprawnienie do wniesienia powództwa o naprawienie szkody wyrządzonej spółce (art. 486 KSH.)

Szereg praw akcjonariuszy związanych jest z dostępem do informacji na temat spółki:

Zgodnie z art. 6 § 4 i § 5 KSH akcjonariusz ma prawo żądać od spółki udzielenia informacji, czy pozostaje ona w stosunku dominacji lub zależności wobec określonej spółki handlowej albo spółdzielni będącej współnikiem albo akcjonariuszem w tej samej spółce kapitałowej. Akcjonariusz może żądać również ujawnienia liczby akcji lub głosów albo liczby udziałów lub głosów, jakie spółka handlowa posiada w spółce kapitałowej, o której mowa powyżej. Żądanie udzielenia informacji oraz odpowiedzi powinny być złożone na piśmie.

Zgodnie z art. 341 § 7 § 7. KSH każdy akcjonariusz może przeglądać księgę akcyjną i żądać odpisu za zwrotem kosztów jego sporządzenia.

Zgodnie z art. 395 art. 4 KSH akcjonariusze mogą żądać najpóźniej na piętnaście dni przed walnym zgromadzeniem wydania odpisów sprawozdania zarządu z działalności spółki i sprawozdania finansowego wraz z odpisem sprawozdania rady nadzorczej oraz opinii biegłego rewidenta.

Art. 407 KSH art. 1<sup>1</sup> daje możliwość akcjonariuszom spółki publicznej żądania przesłania mu listy akcjonariuszy nieodpłatnie pocztą elektroniczną. Z kolei art. 2 wskazuje na prawo

żądania przez akcjonariusza wydania odpisu wniosków w sprawach objętych porządkiem obrad w terminie tygodnia przed walnym zgromadzeniem.

Zgodnie z art. 421 § 3 akcjonariusze spółki mogą przeglądać księgę protokołów, a także żądać wydania poświadczonych przez zarząd odpisów uchwał.

Akcjonariusze mają również prawo do przeglądania dokumentów oraz żądania w lokalu spółki bezpłatnie odpisów dokumentów związanych z połączeniem, podziałem lub przekształceniem spółki, o których mowa w art. 505 KSH, w art. 540 KSH oraz w art. 561 KSH.

#### **4.4.2 Prawa majątkowe**

Zgodnie z art. 337 KSH akcje Spółki są zbywalne. Jest to najważniejsze prawo akcjonariusza i oznacza możliwość przeniesienia praw własności do akcji na nabywcę oraz inne rozporządzenia, takie jak ustanowienie na niej zastawu lub prawa użytkowania oraz wydzierżawienie. Statut spółki nie ogranicza tego prawa w żadnym zakresie.

Akcjonariusze mają prawo do udziału w zyskach spółki, co wyraża art. 347 KSH, zgodnie z którym akcjonariusze mają prawo do udziału w zysku wykazanym w sprawozdaniu finansowym, zbadanym przez biegłego rewidenta, który został przeznaczony przez walne zgromadzenie do wypłaty akcjonariuszom (dywidenda).

Zgodnie z art. 433 KSH akcjonariusze mają prawo pierwszeństwa objęcia nowych akcji w stosunku do liczby posiadanych akcji (prawo poboru). W interesie spółki walne zgromadzenie może pozbawić akcjonariuszy prawa poboru akcji w części lub w całości. Wyłączenie akcjonariuszy od poboru nowych akcji może nastąpić w przypadku, gdy zostało to zapowiedziane w porządku obrad walnego zgromadzenia. Zarząd przedstawia walnemu zgromadzeniu opinię uzasadniającą powody wyłączenia albo ograniczenia prawa poboru oraz proponowaną cenę emisyjną akcji bądź sposób jej ustalenia.

W przypadku likwidacji spółki akcyjnej, akcjonariusze mają prawo do części majątku, co wskazano w art. 474 KSH. Podział między akcjonariuszy majątku pozostałego po zaspokojeniu lub zabezpieczeniu wierzycieli nie może nastąpić przed upływem roku od dnia ostatniego ogłoszenia o otwarciu likwidacji i wezwaniu wierzycieli. Majątek dzieli się między akcjonariuszy w stosunku do dokonanych przez każdego z nich wpłat na kapitał zakładowy.

#### **4.4.3 Prawa akcjonariuszy mniejszościowych**

Zgodnie z art. 15 KSH ustanowiono wymóg uzyskania zgody zgromadzenia akcjonariuszy dla zawarcia pomiędzy spółką a członkiem zarządu lub rady nadzorczej



umowy pożyczki, kredytu lub poręczenia. Art. 377 KSH nakazuje wstrzymanie się członka zarządu od udziału w rozstrzygnięciu spraw (tj. podejmowaniu uchwał) w przypadku, gdy zaistnieje sprzeczności pomiędzy interesem takiego członka zarządu (a także jego współmałżonka, krewnych i powinowatych do drugiego stopnia oraz osób z którymi jest powiązany osobiście) a interesem spółki,

Art. 394 KSH wprowadza wymóg zatwierdzenia przez walne zgromadzenie (większością dwóch trzecich głosów) umowy o nabycie dla spółki od akcjonariusza jakiegokolwiek mienia za cenę przewyższającą jedną dziesiątą wpłaconego kapitału założycielskiego.

Zgodnie z § 2 art. 410 KSH na wniosek akcjonariuszy, posiadających jedną dziesiątą kapitału zakładowego reprezentowanego na walnym zgromadzeniu, lista obecności powinna być sprawdzona przez wybraną w tym celu komisję, złożoną co najmniej z trzech osób. Wnioskodawcy mają prawo wyboru jednego członka komisji.

Art. 413 KSH zabrania akcjonariuszowi głosowania (samodzielnie lub przez pełnomocnika lub jako pełnomocnik innej osoby) przy powzięciu uchwały dotyczącej jego odpowiedzialności wobec spółki z jakiegokolwiek tytułu.

Szczególne prawa korporacyjne przysługujące akcjonariuszom mniejszościowym:

a) art. 385 KSH przyznaje akcjonariuszowi lub grupie akcjonariuszy posiadających co najmniej 20% kapitału zakładowego prawo do dokonania wyboru członków rady nadzorczej w tzw. głosowaniu grupami; gdy wybór taki zostanie dokonany, każda grupa ma prawo delegować jednego spośród wybranych przez siebie członków rady nadzorczej do stałego indywidualnego wykonywania czynności nadzorczych. Członkowie ci mają prawo uczestniczenia w posiedzeniach zarządu z głosem doradczym, a zarząd obowiązany jest zawiadomić ich uprzednio o każdym swoim posiedzeniu (art. 390 § 2 KSH),

b) art. 400 § 1 przyznaje akcjonariuszom posiadającym co najmniej 5% kapitału zakładowego prawo do żądania zwołania nadzwyczajnego walnego zgromadzenia i umieszczenia określonych spraw w porządku obrad,

c) art. 83 ustawy o ofercie publicznej przyznaje akcjonariuszom (mniejszościowym) prawo do żądania wykupu akcji przez akcjonariusza większościowego posiadającego co najmniej 90% ogólnej liczby głosów w spółce (*sell out right*). Z drugiej strony akcjonariuszowi większościowemu (art. 82 ustawy o ofercie publicznej) – w przypadku spółek publicznych posiadający samodzielnie lub wspólnie z innymi podmiotami 90% ogólnej liczby głosów w tej spółce – przysługuje prawo żądania od pozostałych akcjonariuszy sprzedaży wszystkich posiadanych przez nich akcji (tzw. przymusowy wykup zwany także wyciskaniem – *squeeze out*).

d) Art. 84 Ustawy o ofercie publicznej i warunkach wprowadzania instrumentów finansowych do zorganizowanego systemu obrotu oraz o spółkach publicznych, przyznaje akcjonariuszom posiadającym co najmniej 5 % ogólnej liczby głosów do wnioskowania o powołanie przez walne zgromadzenie biegłego mającego za zadanie skontrolowanie określonego zagadnienia związanego z utworzeniem spółki lub prowadzeniem jej spraw (tzw. rewident do spraw szczególnych). Akcjonariusze celu powołania rewidenta mogą żądać zwołania nadzwyczajnego walnego zgromadzenia lub żądać umieszczenia sprawy podjęcia tej uchwały w porządku obrad najbliższego walnego zgromadzenia. Rewident do spraw szczególnych ma za zadanie zbadać konkretne wskazane przez akcjonariuszy (zapisane w odpowiedniej uchwale WZA) dokumenty, a jego opinia nie ma charakteru wiążącego. Niezależność opinii rewidenta ma zapewnić brak powiązania ze spółką (poprzez wyłączenie podmiotów świadczących usługi na rzecz spółki w okresie badania), a koszt badania pokrywa spółka.

#### **4.5 Podstawowe zasady polityki Emitenta co do wypłaty dywidendy**

Zgodnie z art. 395 KSH par. 2, organem decydującym o podziale zysku lub pokryciu straty jest zwyczajne walne zgromadzenie. Zwyczajne walne zgromadzenie powinno się odbyć w terminie sześciu miesięcy po upływie każdego roku obrotowego. Rok obrotowy spółki jest zbieżny z rokiem kalendarzowym, tym samym zwyczajne walne powinno odbyć się do końca czerwca.

Zgodnie z art. 347 akcjonariusze mają prawo do udziału w zysku wykazanym w sprawozdaniu finansowym, zbadanym przez biegłego rewidenta, który został przeznaczony przez Walne Zgromadzenie Akcjonariuszy do wypłaty akcjonariuszom. Zysk rozdziela się w stosunku do liczby akcji. Jeżeli akcje nie są całkowicie pokryte, zysk rozdziela się w stosunku do dokonanych wpłat na akcje. Zgodnie z art. 348 KSH par. 3 zwyczajne walne zgromadzenie spółki publicznej ustala dzień dywidendy oraz termin wypłaty dywidendy. Dzień dywidendy może być wyznaczony na dzień powzięcia uchwały albo w okresie kolejnych trzech miesięcy, licząc od tego dnia. Dywidendę wypłaca się w dniu określonym w uchwale walnego zgromadzenia. Jeżeli uchwała walnego zgromadzenia takiego dnia nie określa, dywidenda jest wypłacana w dniu określonym przez radę nadzorczą. Zasady te należy stosować przy uwzględnieniu terminów określonych w regulacjach KDPW. Zgodnie z par. 124 Szczegółowych Zasad Działania KDPW, Emitent informuje KDPW (przekazując uchwałę właściwego organu Spółki) o wysokości dywidendy przypadającej na jedną akcję oraz o terminie ostatniego dnia uprawniającego do dywidendy oraz dniu wypłaty dywidendy, nie później niż 10 dni przed dniem ustalenia ostatniego dnia uprawniającego do dywidend. Dzień wypłaty dywidendy





może przypadać najwcześniej dziesiątego dnia po dniu ustalenia prawa do dywidendy. Szczegółowe regulacje w zakresie wypłaty dywidendy zawarto w Dziale 2 Tytułu czwartego Szczegółowych Zasad Działania KDPW. Prawo do wypłaty dywidendy jako roszczenie majątkowe nie wygasa i nie może być wyłączone, jednakże podlega przedawnieniu w okresie 10 lat od daty podjęcia uchwały przez WZA w sprawie podziału zysku Spółki.

Wszystkie akcje Emitenta są tożsame w prawach, w szczególności w prawie do dywidendy, ze wszystkimi pozostałymi akcjami Emitenta.

Statut nie przewiduje innego podziału zysku. Zgodnie z polityką przyjętą w Spółce, zysk przeznaczony jest na dywidendę, chyba że zysk przeznaczony jest na realizację celów inwestycyjnych, co przyczynić się ma długoterminowej polityce tworzenia wartości dla akcjonariuszy Emitenta.

Walne Zgromadzenie w drodze uchwały decyduje o podziale zysku lub pokryciu strat (par. 14 pkt 5 lit. i). Z kolei Zarząd jest uprawniony do wypłaty akcjonariuszom zaliczki na poczet dywidendy. Zgodnie z par. 15 pkt 5 lit. j) wypłata zaliczki wymaga zgody Rady Nadzorczej.

#### **4.6 Informacje o zasadach opodatkowania dochodów związanych z posiadaniem i obrotem instrumentami finansowymi objętymi dokumentem informacyjnym, w tym wskazanie płatnika podatku**

##### **4.6.1 Opodatkowanie dochodów z dywidendy uzyskiwanych przez osoby fizyczne**

Zgodnie z art. 30a ust. 1 pkt. 4 Ustawy o podatku dochodowym od osób fizycznych<sup>5</sup> od uzyskanych dochodów (przychodów) z dywidend i innych przychodów z tytułu udziału w zyskach osób prawnych pobiera się 19% zryczałtowany podatek dochodowy.

Przepisy dotyczące powyższego podatku stosuje się z uwzględnieniem umów o unikaniu podwójnego opodatkowania, których stroną jest Rzeczpospolita Polska. Jednakże zastosowanie stawki podatku wynikającej z właściwej umowy o unikaniu podwójnego opodatkowania lub niepobranie podatku zgodnie z taką umową jest możliwe pod warunkiem uzyskania od podatnika certyfikatu rezydencji.

Zryczałtowany podatek, o którym mowa powyżej, pobiera się bez pomniejszania przychodu o koszty uzyskania.

---

<sup>5</sup> Ustawa z dnia 26 lipca 1991 r. o podatku dochodowym od osób fizycznych (Dz.U. 2010 nr 51 poz. 307).

Dochodów (przychodów) z dywidend i innych przychodów z tytułu udziału w zyskach osób prawnych nie łączy się z dochodami opodatkowanymi na zasadach określonych w art. 27 Ustawy o podatku dochodowym od osób fizycznych.

#### **4.6.2 Opodatkowanie dochodów z dywidendy uzyskiwanych przez osoby prawne**

Zgodnie z Art. 22. Ustawy o podatku dochodowym od osób prawnych<sup>6</sup>, podatek dochodowy od dochodów (przychodów) z dywidend oraz innych przychodów z tytułu udziału w zyskach osób prawnych mających siedzibę lub zarząd na terytorium Rzeczypospolitej Polskiej ustala się w wysokości 19% uzyskanego przychodu.

Zwalnia się od podatku dochodowego dochody (przychody) z dywidend oraz inne przychody z tytułu udziału w zyskach osób prawnych, jeżeli spełnione są łącznie następujące warunki:

1) wypłacającym dywidendę oraz inne przychody z tytułu udziału w zyskach osób prawnych jest spółka będąca podatnikiem podatku dochodowego, mająca siedzibę lub zarząd na terytorium Rzeczypospolitej Polskiej,

2) uzyskującym dochody (przychody) z dywidend oraz inne przychody z tytułu udziału w zyskach osób prawnych, o których mowa w pkt 1, jest spółka podlegająca w Rzeczypospolitej Polskiej lub w innym niż Rzeczpospolita Polska państwie członkowskim Unii Europejskiej lub w innym państwie należącym do Europejskiego Obszaru Gospodarczego, opodatkowaniu podatkiem dochodowym od całości swoich dochodów, bez względu na miejsce ich osiągnięcia, spółka, o której mowa w pkt 2, posiada bezpośrednio nie mniej niż 10% udziałów (akcji) w kapitale spółki, o której mowa w pkt 1,

4) odbiorcą dochodów (przychodów) z dywidend oraz innych przychodów z tytułu udziału w zyskach osób prawnych jest:

a) spółka, o której mowa w pkt 2, albo

b) zagraniczny zakład spółki, o której mowa w pkt 2.

4a. Zwolnienie, o którym mowa w ust. 4, ma zastosowanie w przypadku, kiedy spółka uzyskująca dochody (przychody) z dywidend oraz inne przychody z tytułu udziału w zyskach osób prawnych mających siedzibę lub zarząd na terytorium Rzeczypospolitej Polskiej posiada udziały (akcje) w spółce wypłacającej te należności w wysokości, o której mowa w ust. 4 pkt 3, nieprzerwanie przez okres dwóch lat.

4b. Zwolnienie to ma również zastosowanie w przypadku, gdy okres dwóch lat nieprzerwanego posiadania udziałów (akcji), w wysokości określonej w ust. 4 pkt 3, przez

---

<sup>6</sup> Ustawa z dnia 15 lutego 1992 r. o podatku dochodowym od osób prawnych (Dz.U. 2000 nr 54 poz. 654).

spółkę uzyskującą dochody (przychody) z tytułu udziału w zysku osoby prawnej mającej siedzibę lub zarząd na terytorium Rzeczypospolitej Polskiej, upływa po dniu uzyskania tych dochodów (przychodów). W przypadku niedotrzymania warunku posiadania udziałów (akcji), w wysokości określonej w ust. 4 pkt 3, nieprzerwanie przez okres dwóch lat spółka, o której mowa w ust. 4 pkt 2, jest obowiązana do zapłaty podatku, wraz z odsetkami za zwłokę, od dochodów (przychodów) określonych w ust. 1 w wysokości 19% dochodów (przychodów) do 20 dnia miesiąca następującego po miesiącu, w którym utraciła prawo do zwolnienia. Odsetki nalicza się od następnego dnia po dniu, w którym po raz pierwszy skorzystała ze zwolnienia.

4c. Przepisy ust. 4-4b stosuje się odpowiednio do:

1) spółdzielni zawiązanych na podstawie rozporządzenia nr 1435/2003/WE z dnia 22 lipca 2003 r. w sprawie statutu Spółdzielni Europejskiej (SCE) (Dz. Urz. WE L 207 z 18.08.2003),

2) dochodów (przychodów), o których mowa w ust. 1, wypłacanych przez spółki, o których mowa w ust. 4 pkt 1, spółkom podlegającym w Konfederacji Szwajcarskiej opodatkowaniu podatkiem dochodowym od całości swoich dochodów, bez względu na miejsce ich osiągnięcia, przy czym określony w ust. 4 pkt 3 bezpośredni udział procentowy w kapitale spółki, o której mowa w ust. 4 pkt 1, ustala się w wysokości nie mniejszej niż 25%.

6. Przepisy ust. 4-4c stosuje się odpowiednio również do podmiotów wymienionych w załączniku nr 4 do ustawy, przy czym w przypadku Konfederacji Szwajcarskiej przepisy ust. 4-4c mają zastosowanie, jeżeli zostanie spełniony warunek, o którym mowa w ust. 4c pkt 2.

#### **4.6.3 Opodatkowanie dochodów osób fizycznych**

Zgodnie z Art. 30b. Ustawy o podatku dochodowym od osób fizycznych od dochodów uzyskanych z odpłatnego zbycia papierów wartościowych lub pochodnych instrumentów finansowych, i z realizacji praw z nich wynikających oraz z odpłatnego zbycia udziałów w spółkach mających osobowość prawną oraz z tytułu objęcia udziałów (akcji) w spółkach mających osobowość prawną albo wkładów w spółdzielniach w zamian za wkład niepieniężny w postaci innej niż przedsiębiorstwo lub jego zorganizowana część, podatek dochodowy wynosi 19 % uzyskanego dochodu.

Dochodem, o którym mowa powyżej, jest:

- 1) różnica między sumą przychodów uzyskanych z tytułu odpłatnego zbycia papierów wartościowych a kosztami uzyskania przychodów, określonymi na podstawie art. 22 ust. 1f lub ust. 1g, lub art. 23 ust. 1 pkt 38, z zastrzeżeniem art. 24 ust. 13 i 14,
- 2) różnica między sumą przychodów uzyskanych z realizacji praw wynikających z papierów wartościowych, o których mowa w art. 3 pkt 1 lit. b ustawy z dnia 29 lipca 2005 r. o obrocie instrumentami finansowymi, a kosztami uzyskania przychodów, określonymi na podstawie art. 23 ust. 1 pkt 38a,
- 3) różnica między sumą przychodów uzyskanych z tytułu odpłatnego zbycia pochodnych instrumentów finansowych oraz z realizacji praw z nich wynikających a kosztami uzyskania przychodów, określony mi na podstawie art. 23 ust. 1 pkt 38a,
- 4) różnica między sumą przychodów uzyskanych z tytułu odpłatnego zbycia udziałów w spółkach mających osobowość prawną a kosztami uzyskania przychodów, określonymi na podstawie art. 22 ust. 1f lub art. 23 ust. 1 pkt 38,
- 5) różnica pomiędzy wartością nominalną objętych udziałów (akcji) w spółkach mających osobowość prawną albo wkładów w spółdzielniach w zamian za wkład niepieniężny w innej postaci niż przedsiębiorstwo lub jego zorganizowana część a kosztami uzyskania przychodów określonymi na podstawie art. 22 ust. 1e- osiągnięta w roku podatkowym.

Przepisy przytoczone powyżej stosuje się z uwzględnieniem umów o unikaniu podwójnego opodatkowania, których stroną jest Rzeczpospolita Polska. Jednakże zastosowanie stawki podatku wynikającej z umowy o unikaniu podwójnego opodatkowania albo niezapłacenie podatku zgodnie z tymi umowami jest możliwe pod warunkiem posiadania przez podatnika certyfikatu rezydencji.

Przepisów wskazanych powyżej nie stosuje się, jeżeli odpłatne zbycie papierów wartościowych i pochodnych instrumentów finansowych oraz realizacja praw z nich wynikających następuje w wykonywaniu działalności gospodarczej.

Po zakończeniu roku podatkowego podatnik jest obowiązany w zeznaniu podatkowym, o którym mowa w art. 45 ust. 1a pkt 1, wykazać dochody uzyskane w roku podatkowym z odpłatnego zbycia papierów wartościowych, w tym również dochody, o których mowa w art. 24 ust. 14, i dochody z odpłatnego zbycia pochodnych instrumentów finansowych, a także dochody z realizacji praw z nich wynikających oraz z odpłatnego zbycia udziałów w spółkach mających osobowość prawną oraz z tytułu objęcia udziałów (akcji) w spółkach mających osobowość prawną albo wkładów w spółdzielniach w zamian za wkład niepieniężny w postaci innej niż przedsiębiorstwo lub jego zorganizowana część, i obliczyć należny podatek dochodowy.

#### **4.6.4 Opodatkowanie dochodów osób prawnych**

Zgodnie z art. 10 Ustawy o podatku dochodowym od osób prawnych dochodem (przychodem) z udziału w zyskach osób prawnych, z zastrzeżeniem art. 12 ust. 1 pkt 4a i 4b, jest dochód (przychód) faktycznie uzyskany z tego udziału (akcji), w tym także dochód z umorzenia udziałów (akcji), dochód uzyskany z odpłatnego zbycia udziałów (akcji) na rzecz spółki, w celu umorzenia tych udziałów (akcji), wartość majątku otrzymanego w związku z likwidacją osoby prawnej, dochód przeznaczony na podwyższenie kapitału zakładowego, a w spółdzielniach – dochód przeznaczony na podwyższenie funduszu udziałowego oraz dochód stanowiący równowartość kwot przekazanych na ten kapitał (fundusz) z innych kapitałów (funduszy) osoby prawnej.

Zgodnie z art. ust. 1 pkt 4a i 4b przychodami dla uczestników funduszy inwestycyjnych – otrzymane dochody funduszu, w przypadku gdy statut przewiduje wypłacanie tych dochodów bez odkupywania jednostek uczestnictwa albo wykupywania certyfikatów inwestycyjnych, a dla zarządców przedsiębiorstw państwowych – wynagrodzenia z tytułu realizacji umowy o zarządzanie, w tym prawo do udziału w zysku przedsiębiorstwa.

Dochody z odpłatnego zbycia akcji podlegają opodatkowaniu na zasadach ogólnych, zgodnie z art. 19 Ustawy o podatku dochodowym od osób prawnych. Zgodnie z art. 16 ust. 1 pkt 8 Ustawy o podatku dochodowym od osób prawnych wydatki na objęcie lub nabycie akcji w spółce oraz innych papierów wartościowych są kosztem uzyskania przychodu.

Zgodnie z art. 25 Ustawy o podatku dochodowym od osób prawnych, osoby prawne, które sprzedały papiery wartościowe, zobowiązane są do wykazania uzyskanego z tego tytułu dochodu w składanej, co miesiąc deklaracji podatkowej o wysokości dochodu lub straty, osiągniętych od początku roku podatkowego oraz do wpłacania na rachunek właściwego urzędu skarbowego zaliczki od sumy opodatkowanych dochodów uzyskanych od początku roku podatkowego. Zaliczka obliczana jest jako różnica pomiędzy podatkiem należnym od dochodu osiągniętego od początku roku podatkowego a suma zaliczek zapłaconych za poprzednie miesiące tego roku. Podatnik może również wybrać uproszczony sposób deklarowania dochodu (straty), określony w art. 25 ust. 6-7 Ustawy o podatku dochodowym od osób prawnych.

#### **4.6.5 Opodatkowanie dochodów osób zagranicznych**

Obowiązek pobrania podatku u źródła w wysokości 19 proc. przychodu spoczywa na Emitencie, w przypadku gdy kwoty związane z udziałem w zyskach osób prawnych wypłacane są na rzecz inwestorów zagranicznych, którzy podlegają w Polsce ograniczonemu obowiązkowi podatkowemu.

Zgodnie z art. 3 ust. 2 Ustawy o podatku dochodowym od osób prawnych podatnicy, jeżeli nie mają na terytorium Rzeczypospolitej Polskiej siedziby lub zarządu, podlegają obowiązkowi podatkowemu tylko od dochodów, które osiągają na terytorium Rzeczypospolitej Polskiej. Z kolei zgodnie z art. 3 ust. 2a Ustawy o podatku dochodowym od osób fizycznych, osoby fizyczne, jeżeli nie mają na terytorium Rzeczypospolitej Polskiej miejsca zamieszkania, podlegają obowiązkowi podatkowemu tylko od dochodów (przychodów) osiąganych na terytorium Rzeczypospolitej Polskiej (ograniczony obowiązek podatkowy).

Jednak zasady opodatkowania oraz wysokość stawek podatku od dochodów z tytułu dywidend i innych udziałów w zyskach Emitenta osiąganych przez inwestorów zagranicznych mogą być zmienione postanowieniami umów o unikaniu podwójnego opodatkowania zawartymi pomiędzy Rzeczpospolitą Polską i krajem miejsca siedziby lub zarządu osoby prawnej lub miejsca zamieszkania osoby fizycznej.

W przypadku, gdy umowa o unikaniu podwójnego opodatkowania modyfikuje zasady opodatkowania dochodów osiąganych przez te osoby z tytułu udziału w zyskach osób prawnych, wiążące są postanowienia tej umowy i wyłączają one stosowanie przywołanych powyżej przepisów polskich ustaw podatkowych.

Jednakże, zgodnie z art. 26 ust. 1 Ustawy o podatku dochodowym od osób prawnych, zastosowanie stawki podatku wynikającej z właściwej umowy w sprawie zapobieżenia podwójnemu opodatkowaniu albo niedobranie podatku zgodnie z taką umową jest możliwe, pod warunkiem udokumentowania miejsca siedziby podatnika do celów podatkowych uzyskaniem od niego zaświadczeniem (certyfikat rezydencji), wydanym przez właściwy organ administracji podatkowej. W przypadku osób fizycznych, zgodnie z art. 30a ust. 2 Ustawy o podatku dochodowym od osób fizycznych, zastosowanie stawki podatku wynikającej z właściwej umowy w sprawie zapobieżenia podwójnemu opodatkowaniu albo niepobranie podatku jest możliwe, pod warunkiem uzyskania od podatnika certyfikatu rezydencji.

Ponadto należy pamiętać, że zgodnie z art. 22 ust.4 Ustawy o podatku dochodowym od osób prawnych zwalnia się od podatku dochodowego dochody (przychody) z dywidend oraz inne przychody z tytułu udziału w zyskach osób prawnych, jeżeli spełnione są łącznie następujące warunki:

a) wypłacającym dywidendę oraz inne przychody z tytułu udziału w zyskach osób prawnych jest spółka będąca podatnikiem podatku dochodowego, mająca siedzibę lub zarząd na terytorium Rzeczypospolitej Polskiej,



b) uzyskującym dochody (przychody) z dywidend oraz inne przychody z tytułu udziału w zyskach osób prawnych, o których mowa w lit. a, jest spółka podlegająca w Rzeczypospolitej Polskiej lub w innym niż Rzeczpospolita Polska państwie członkowskim Unii Europejskiej lub w innym państwie należącym do Europejskiego Obszaru Gospodarczego, opodatkowaniu podatkiem dochodowym od całości swoich dochodów, bez względu na miejsce ich osiągnięcia,

c) spółka, o której mowa w lit. b, posiada bezpośrednio nie mniej niż 10% udziałów (akcji) w kapitale spółki, o której mowa w lit. a,

d) odbiorcą dochodów (przychodów) z dywidend oraz innych przychodów z tytułu udziału w zyskach osób prawnych jest:

- spółka, o której mowa w lit. b, albo
- zagraniczny zakład spółki, o której mowa w lit. b.

#### **4.6.6 Podatek od czynności cywilnoprawnych.**

Art. 9 pkt. 9 Ustawy o podatku od czynności cywilnoprawnych stanowi, iż zwolniona jest od podatku od czynności cywilnoprawnych sprzedaż praw majątkowych, będących instrumentami finansowymi:

a) firmom inwestycyjnym oraz zagranicznym firmom inwestycyjnym,

b) dokonywaną za pośrednictwem firm inwestycyjnych lub zagranicznych firm inwestycyjnych,

c) dokonywaną w ramach obrotu zorganizowanego,

d) dokonywaną poza obrotem zorganizowanym przez firmy inwestycyjne oraz zagraniczne firmy inwestycyjne, jeżeli prawa te zostały nabyte przez te firmy w ramach obrotu zorganizowanego – w rozumieniu przepisów ustawy z dnia 29 lipca 2005 r. o obrocie instrumentami finansowymi (Dz. U. Nr 183, poz. 1538, z późn. zm.);

Jednak, gdy akcje wprowadzone do obrotu w Alternatywnym Systemie Obrotu NewConnect zbywane są bez korzystania z pośrednictwa podmiotów prowadzących przedsiębiorstwa maklerskie, stawka podatku od czynności cywilnoprawnych od takiej transakcji wynosi 1%. W terminie 14 dni od dnia powstania obowiązku podatkowego należy uiścić podatek od czynności cywilnoprawnych oraz złożyć deklarację w sprawie podatku od czynności cywilnoprawnych. Obowiązek podatkowy, w myśl art. 4 Ustawy o podatku od czynności cywilnoprawnych, przy umowie sprzedaży ciąży na kupującym.



#### **4.6.7 Podatek od spadków i darowizn**

Zgodnie z Ustawą o podatku od spadków i darowizn<sup>7</sup>, nabycie przez osoby fizyczne w drodze spadku lub darowizny, praw majątkowych, w tym również praw związanych z posiadaniem papierów wartościowych, podlega opodatkowaniu podatkiem od spadków i darowizn, jeżeli:

- w chwili otwarcia spadku lub zawarcia umowy darowizny spadkobierca lub obdarowany był obywatelem polskim lub miał miejsce stałego pobytu na terytorium Rzeczypospolitej Polskiej, lub
- prawa majątkowe dotyczące papierów wartościowych są wykonywane na terytorium Rzeczypospolitej Polskiej.

Wysokość stawki podatku od spadków i darowizn jest zróżnicowana i zależy od rodzaju pokrewieństwa lub powinowactwa albo innego osobistego stosunku pomiędzy spadkobiercą i spadkodawcą albo pomiędzy darczyńcą i obdarowanym.

---

<sup>7</sup> Ustawa z dnia 28 lipca 1983 r. o podatku od spadków i darowizn (Dz.U. 1983 nr 45 poz. 207).



## **5 Dane o Emitencie**

### **5.1 Emitent**

GOLAB Spółka Akcyjna

Ul. Dworcowa 45

68-100 Żagań

Tel. +48 68 477 51 19

Fax +48 68 452 16 33

info@golabsa.pl

Strona internetowa: [www.golabsa.pl](http://www.golabsa.pl)

Sąd Rejestrowy: Sąd Rejonowy w Zielonej Górze, VIII Wydział Gospodarczy Krajowego Rejestru Sadowego.

Data rejestracji w KRS: 2009-01-13

Nr KRS: 0000321447

Nr REGON: 080301140

NIP: 9241864043

### **5.2 Wskazanie czasu trwania Emitenta**

Zgodnie z art. 4 Statutu Spółki GOLAB S.A. czas trwania Spółki jest nieoznaczony.

### **5.3 Wskazanie przepisów prawa, na podstawie których został utworzony Emitent**

Emitent został utworzony na bazie prawa polskiego zgodnie z Kodeksem Spółek Handlowych.

Zgodnie ze Statutem GOLAB S.A. powstała na podstawie umowy spółki z dnia 20 listopada 2008 r. Umowa została zwarta i zaprotokołowana w akcie notarialnym Repertorium A nr 3269/2008 przed notariuszem Piotrem Ryłko urzędującym w Kancelarii Notarialnej w Gdyni.

## **5.4 Wskazanie sądu, który wydał postanowienie o wpisie do właściwego rejestru**

GOLAB Spółka Akcyjna została zarejestrowana w dniu 13 stycznia 2009 przez Sąd Rejonowy w Zielonej Górze, VIII Wydział Gospodarczy Krajowego Rejestru Sadowego i wpisana do Krajowego Rejestru Sądowego pod nr 0000321447.

## **5.5 Krótki opis historii Emitenta**

Spółka została zawiązana w dniu 20 listopada 2008 r. aktem notarialnym Repertorium Nr A nr 3269/2008 przed notariuszem Piotrem Ryłko urzędującym w Kancelarii Notarialnej w Gdyni. Założycielami Spółki byli Henryk Gołąb, Leszek Antoni Wójcik, Georg Josef Gajlewicz, Jerzy Stanisław Olechowski, Zbigniew Mirosław Oleszczyk, Poltops Sp. z o.o., Henryk Golab SL (sp. z o.o. prawa hiszpańskiego z siedzibą w Sarinena). Założyciele Spółki objęli akcje serii od A do F.

Golab S.A. jest spółką handlową, która rozpoczęła działalność od handlu wełną owczą, dzianiną wełnianą i konfekcją wełnianą. W roku 2010 rozpoczęto handel dwoma markami pościeli wełnianej (Henry Wool i Poltops) oraz produktami rehabilitacyjnymi.

W 2010 r. dotychczasowi akcjonariusze Spółki podjęli decyzję o wprowadzeniu akcji do obrotu w Alternatywnym Systemie Obrotu NewConnect oraz o ukierunkowaniu strategii spółki w zakresie zagospodarowania odpadów powstających w procesie oczyszczania runa wełnianego. Zarząd Spółki jest przekonany, że proekologiczny kierunek będzie się rozwijał bardzo dynamicznie. Wszelkie zastosowania produktów naturalnych będą szybko wypierały sztuczne rozwiązania – jak choćby wełnę mineralną.

## **5.6 Określenie rodzajów i wartości kapitałów (funduszy) własnych Emitenta oraz zasad ich tworzenia**

Kapitał zakładowy Spółki wynosi 2.313.000,00 (dwa miliony trzysta trzynaście tysięcy) złotych oraz dzieli się na 9.252.000 (dziewięć milionów dwieście pięćdziesiąt dwa tysiące) akcji o wartości nominalnej 0,25 (dwadzieścia pięć groszy) każda, na które składa się:

- 1.621.600 (jeden milion sześćset dwadzieścia jeden tysięcy sześćset) akcji imiennych serii A oznaczonych numerami od 0000001 do 1.621.600,
- 1.745.248 (jeden milion siedemset czterdzieści pięć tysięcy dwieście czterdzieści osiem) akcji imiennych uprzywilejowanych serii B oznaczonych numerami od 0000001 do 1.745.248,
- 920.000 (dziewięćset dwadzieścia tysięcy) akcji imiennych uprzywilejowanych serii C oznaczonych numerami od 0000001 do 920.000,



- 334.752 (trzysta trzydzieści cztery tysiące siedemset pięćdziesiąt dwa) akcji imiennych uprzywilejowanych serii D oznaczonych numerami od 000001 do 334.752,
- 1.000.000 (jeden milion) akcji imiennych uprzywilejowanych serii E oznaczonych numerami od 0000001 do 1.000. 000,
- 2.778.400 (dwa miliony siedemset siedemdziesiąt osiem tysięcy czterysta) akcji zwykłych na okaziciela serii F oznaczonych numerami od 0000001 do 2.778.400.
- 852.000 (osiemset pięćdziesiąt dwa tysiące) akcji zwykłych na okaziciela serii G oznaczonych numerami od 0000001 do 852.000.

Emitent oprócz kapitału zakładowego utworzył następujące kapitały i fundusze:

a) kapitał zakładowy,

b) kapitał zapasowy,

Kapitał zapasowy tworzony jest na pokrycie strat. Przelewa się do niego co najmniej 8% zysku za dany rok obrotowy, dopóki kapitał ten nie osiągnie co najmniej 1/3 kapitału zakładowego. Do kapitału zapasowego przelewane są również kwoty wymienione w art. 396 §2 i 3 kodeksu spółek handlowych, tj. do kapitału zapasowego należy przelewać nadwyżki, osiągnięte przy emisji akcji powyżej ich wartości nominalnej, a pozostałe - po pokryciu kosztów emisji akcji. Do kapitału zapasowego wpływają również dopłaty, które uiszczają akcjonariusze w zamian za przyznanie szczególnych uprawnień ich dotychczasowym akcjom, o ile te dopłaty nie będą użyte na wyrównanie nadzwyczajnych odpisów lub strat. O użyciu kapitału zapasowego i rezerwowego rozstrzyga walne zgromadzenie; jednakże części kapitału zapasowego w wysokości jednej trzeciej kapitału zakładowego można użyć jedynie na pokrycie straty wykazanej w sprawozdaniu finansowym.

Spółka może utworzyć uchwałą Walnego Zgromadzenia kapitały rezerwowe lub fundusze celowe na pokrycie poszczególnych wydatków lub strat.

Tabela 1. Kapitał własny Emitenta

|                                                | 2009*        | 2010*        |
|------------------------------------------------|--------------|--------------|
| Kapitał własny                                 | 1 926 177,69 | 1 835 415,04 |
| Kapitał podstawowy                             | 2 100 000,00 | 2 100 000,00 |
| Należne wpłaty na poczet kapitału podstawowego | -            | -            |
| Udziały, akcje własne                          |              |              |
| Kapitał zapasowy                               | -            | -            |
| Kapitał z aktualizacji wyceny                  | -            | -            |
| Pozostałe kapitały rezerwowe                   | -            | -            |
| Zysk (strata) z lat ubiegłych                  | -            | - 173 822,31 |
| Zysk (strata) netto                            | - 173 822,31 | - 90 762,65  |

\* Zbadane Sprawozdanie finansowe

Źródło: Emitent

## 5.7 Informacje o nieopłaconej części kapitału zakładowego

Kapitał zakładowy został w całości opłacony.

## 5.8 Informacje o przewidywanych zmianach kapitału zakładowego w wyniku realizacji przez obligatariuszy uprawnień z obligacji zamiennych lub z obligacji dających pierwszeństwo do objęcia w przyszłości nowych emisji akcji, ze wskazaniem wartości warunkowego podwyższenia kapitału zakładowego oraz terminu wygaśnięcia praw obligatariuszy do nabycia tych akcji

Spółka nie emitowała obligacji, w tym obligacji zamiennych lub obligacji dających pierwszeństwo do objęcia akcji nowych emisji.

## 5.9 Wskazanie liczby akcji i wartości kapitału zakładowego, o które - na podstawie statutu przewidującego upoważnienie zarządu do podwyższenia kapitału zakładowego, w granicach kapitału docelowego - może być podwyższony kapitał zakładowy, jak również liczby akcji i wartości kapitału zakładowego, o które w terminie ważności dokumentu informacyjnego może być jeszcze podwyższony kapitał zakładowy w tym trybie

Statut Spółki nie przewiduje podwyższenia kapitału zakładowego, w granicach kapitału docelowego.

### **5.10 Wskazanie, na jakich rynkach instrumentów finansowych są lub były notowane instrumenty finansowe Emitenta lub wystawiane w związku z nimi kwity depozytowe**

Instrumenty finansowe Emitenta (ani wystawione w związku z nimi kwity depozytowe) nie są, ani nie były notowane na rynkach instrumentów finansowych.

### **5.11 Podstawowe informacje na temat powiązań organizacyjnych lub kapitałowych Emitenta, mających istotny wpływ na jego działalność, ze wskazaniem istotnych jednostek jego grupy kapitałowej, z podaniem w stosunku do każdej z nich co najmniej nazwy (firmy), formy prawnej, siedziby, przedmiotu działalności i udziału Emitenta w kapitale zakładowym i ogólnej liczbie głosów**

GOLAB SA nie posiada udziałów ani akcji innych podmiotów, tym samym nie tworzy grupy kapitałowej.

Zgodnie z art. 3 ust. 1 pkt 43 ustawy z dnia 29 września 1994 r. o rachunkowości jednostką powiązaną z GOLAB SA jest POLTOPS Sp. z o.o. Pan Henryk Gołąb będący jednocześnie przewodniczącym rady nadzorczej GOLAB SA oraz właścicielem 100% udziałów w Poltops Sp. z o.o., a także pełnomocnikiem w Spółce z o.o. prawa hiszpańskiego HENRYK GOLAB SL, posiada bezpośrednio 3.120.000 akcji imiennych nieuprzywilejowanych serii A oraz akcji na okaziciela serii F, stanowiących 33,72% udziału w kapitale akcyjnym Spółki i 23,54% głosów na WZA Spółki.

W sposób pośredni pan Henryk Gołąb kontroluje 2.254.752 akcji imiennych uprzywilejowanych serii C, D i E, które dają 24,37% udziału w kapitale akcyjnym Spółki i 34,03% głosów na WZA Spółki. Z kolei HENRYK GOLAB SL posiada 1.745.248 akcji imiennych uprzywilejowanych serii B, które dają 18,86% udziału w kapitale akcyjnym Spółki i 26,34% głosów na WZA Spółki.

Pan Leszek Antoni Wójcik, który jest członkiem rady nadzorczej posiada 400.000 akcji zwykłych na okaziciela serii F, które stanowią 4,32% udziału w kapitale akcyjnym Spółki i 3,02% głosów na WZA Spółki.

Prezes Zarządu Pan Bogdan Łuczyński posiada 126.000 akcji na okaziciela serii G, co stanowi 1,36% udziału w kapitale akcyjnym Spółki i 0,95% głosów na WZA Spółki. Pan Bogdan Łuczyński pełni również funkcję Prezesa Zarządu spółki Poltops. Sp. z o.o.

Pomiędzy Emitentem (w tym osobami wchodzącymi w skład jego organów i akcjonariuszami) a Autoryzowanym Doradcą (osobami wchodzącymi w skład jego

organów i akcjonariuszami) brak jest powiązań majątkowych, organizacyjnych i personalnych. Poza wymienionymi powyżej informacjami, nie występują żadne inne istotne powiązania majątkowe, organizacyjne lub personalne pomiędzy Emitentem lub osobami wchodzącymi w skład organów Spółki lub jej głównymi akcjonariuszami a Autoryzowanym Doradcą.

#### **5.12 Podstawowe informacje o podstawowych produktach, towarach lub usługach, wraz z ich określeniem wartościowym i ilościowym oraz udziałem poszczególnych grup produktów, towarów i usług albo, jeżeli jest to istotne, poszczególnych produktów, towarów i usług w przychodach ze sprzedaży ogółem dla grupy kapitałowej i Emitenta, w podziale na segmenty działalności**

W roku 2010 Spółka realizowała sprzedaż głównie na terenie Polski (95,7 %). Sprzedaż obejmowała:

Wełnę owczą potną – 54,0 % sprzedaży ogółem;

Dzianiny wełniane – 32,0 % sprzedaży ogółem;

Konfekcja wełniana – 10,0 % sprzedaży ogółem;

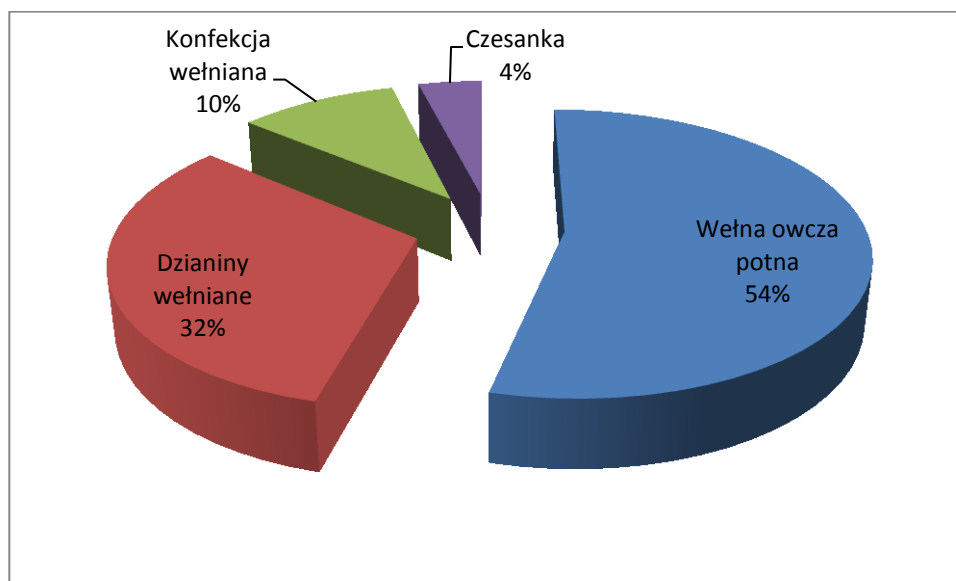
Czesanka – 4,0 % sprzedaży ogółem.

Struktura przychodów ze sprzedaży zagranicznej:

- 5,4% kraje Unii Europejskiej
- 94,6% sprzedaż pozawspólnotowa

W towary będące przedmiotem sprzedaży spółka zaopatrywała się na rynku krajowym oraz na rynku zagranicznym, głównie w Hiszpanii.

Wykres 1. Sprzedaż produktów GOLAB w 2010 r.



Źródło: Emitent

### 5.12.1 Rynek i plany GOLAB SA

GOLAB S.A. jest spółką handlową, która powstała w końcu 2008 roku w celu profesjonalnego zorganizowania handlu wełną i wyrobami wełnianymi. W roku 2010 spółka rozpoczęła sprzedaż nowych produktów obejmujących pościele marki Poltops i Henry Wool oraz produkty rehabilitacyjne. W roku 2011 GOLAB SA rozpoczyna wdrażanie innowacyjnego projektu zagospodarowania odpadów organicznych z sortowania runa i odpadów poprodukcyjnych z wyrobów wełnianych na potrzeby sektora warzywniczego – biodegradowalne włókniiny.

#### Produkty dla sektora warzywniczego

Aktualnie, na rynku polskim, podstawowym podłożem w uprawie bezglebowej (szklarniowej i pod folią) są podłoża z wełny mineralnej. Przewagą konkurencyjną włóknistych podłoży wyprodukowanych na bazie odpadów wełny i innych odpadów organicznych jest ich biodegradowalność. Cechy tej nie posiadają podłoża z dotychczas stosowanej wełny mineralnej stanowiąc po okresie uprawowym niebiodegradowalny odpad. Włókniste ściółki okrywowe są natomiast zupełnie nowym innowacyjnym produktem biodegradowalnym uszlachetnionym w związku azotu, co doskonale wzmacnia plonowanie roślin.

GOLAB S.A. zamierza uruchomić innowacyjny na skalę europejską, projekt – produkcję biodegradowalnych podłoży (tzw. batonów) i włóknin z odpadów organicznych (odpady

z sortowania runa oraz odpady poprodukcyjne wyrobów z wełny) przeznaczonych dla sektora warzywniczego. Całkowita wielkość rynku szacowana jest na 100 mln PLN rocznie w Polsce, gdzie GOLAB chciałby uzyskać docelowo 4 - 5% rynku podłoży do upraw (batonów) z przychodami na poziomie 400 tys. PLN oraz 7% rynku podłoży z włókniny wełnianej z przychodami 5,8 mln PLN, dodatkowe możliwości daje rozpoczęcie sprzedaży na rynki zagraniczne. Wielkość rynku szacowana jest następująco:

Batony (podłoża dla uprawy np. pomidora szklarniowego):

- 5 mln szt. rocznie w Polsce (około 20 mln PLN);
- 30 mln szt. rocznie w Europie (około 120 mln PLN).
- Maty ( podłoża z włókniny wełnianej o szerokości 2 m )
- 50 mln m<sup>2</sup> w Polsce (około 80 mln PLN).

Wszystkie wyroby są w 100% biodegradowalne i wyraźnie poprawiają parametry fizykochemiczne gleby, co ma korzystny wpływ na środowisko wodno-glebowe. Spółka podpisała list intencyjny z Instytutem Warzywnictwa im. Emila Chroboczka oraz Instytutem Technologii Eksploatacji w Łodzi i po uzyskaniu finansowania w okresie 1 roku rozpocznie sprzedaż nowych produktów.

Projekt ten ma stuprocentowe cechy projektu proekologicznego, dodatkowo należy wziąć pod uwagę, że produkty te mają zastąpić sztuczny wsad z wełny mineralnej i maty foliowe.

#### Surowiec – wełna

Rynek produktów wełnianych w ostatnich 20 latach został znacznie zredukowany i zastąpiony przez nowe technologie tekstylne - materiały polarowe i membranowe. Chińskie, indyjskie wyroby bawełniane i sztuczne wyparły rodzimą produkcję. Jednak od kilku lat obserwuje się generalny zwrot w kierunku produktów naturalnych, szczególnie w zakresie produktów rehabilitacyjnych. Do tej grupy zaliczają się wyroby z wełny takie jak pościele wełniane, ubrania wełniane, produkty rehabilitacyjne (opaski biodrowe, nałokietniki, nakolanniki, kapcie, skarpety, koszulki) - czyli wszystkie, które poprzez kontakt z ciałem i mikromasaż pobudzają krążenie krwi, a przez to przyspieszają regenerację organizmu.

W 2008 roku w Unii Europejskiej pogłowie owiec obniżyło się o 8 proc. Spadek pogłowia odnotowali wszyscy liczący się producenci owiec w Unii z wyjątkiem Hiszpanii, gdzie liczebność tych zwierząt była stabilna. W 2009 r. liczba owiec hodowlanych w Unii



obniżyła się o kolejne 2 proc. i spadła poniżej 66 mln sztuk. Powyższa sytuacja ma wpływ zarówno na ceny, jak i dostępność runa. GOLAB będzie nadal pozyskiwał surowiec z rynku hiszpańskiego głównie od Henryk GOLAB SL. Równolegle będą penetrowane inne możliwości pozyskiwania surowca, tak najtańszego na potrzeby nowych zastosowań (włóknina dla warzywnictwa), jak i nowych wełen, które w przyszłości powinny pozwolić na produkcję nowych produktów z prawdziwej wełny lamy czy wielbłąda. Rynki, które będą obserwowane to głównie Europa Centralna i Rosja, Ameryka Południowa (Peru, Urugwaj) i Australia. GOLAB SA zamierza wdrażać nowoczesne rozwiązania, które pozwolą spółce na zaoferowanie kompleksowej usługi strzyżenia owiec (zarządzanie pracownikami strzygącymi Spółki Henryk GOLAB SL), wdrożenia lepszej logistyki i systemu IT pozwalającego na uzyskiwanie informacji o jakości dostępnego surowca.

W roku 2010 ceny runa wzrosły z 0,4 do 0,7 EUR/kg. Na rynkach światowych mamy do czynienia z ogólnym wzrostem cen surowców, dodatkowo sytuację pogarsza polityka Chin i innych krajów azjatyckich polegająca na skupowaniu surowca wełnianego w Nowej Zelandii, Australii i krajach Ameryki Południowej. W 2011 r. przewidywany jest dalszy wzrost cen nawet do poziomu 1,3 EUR/kg. Jednocześnie z uwagi na pozyskanie surowca bezpośrednio od hodowcy ze strzyżenia wełny pozycja GOLAB SA powinna być konkurencyjna.

#### Półprodukt - dzianina

Modernizacja ciągu technologicznego i umożliwienie produkowania dzianiny o szerokościach powyżej 2,0m umożliwi zaoferowanie nowych produktów dotychczasowym klientom ale również pozwoli na produkcję pod kątem nowych wyrobów i nowych klientów w zakresie ekskluzywnych pościeli. Zgodnie z szacunkami Zarządu, polski rynek dzianiny szacowany jest na ok. 250 milionów złotych rocznie, a GOLAB SA chce uzyskać w okresie najbliższych 5 lat udział w rynku na poziomie 8%.

Uruchomienie nowej produkcji pozwoli na zaprezentowanie konkurencyjnej cenowo i atrakcyjnej jakościowo oferty na rynek niemiecki i skandynawski. W pierwszych 2 latach strategicznym rynkiem zbytu będzie Polska: dotychczasowi klienci i własna produkcja wyrobów gotowych, a w kolejnych latach Rosja, Niemcy i rynki skandynawskie.

#### Pościel i produkty rehabilitacyjne

Pomimo, że rynek pościeli w wyniku kryzysu, nasycenia i konkurencji cenowej kurczy się to dla GOLAB SA powyższa sytuacja jest szansą na dynamiczny rozwój. Przede wszystkim kryzys zmniejsza ilość graczy na rynku sprzedaży bezpośredniej. Rynek będzie przesuwiał się w kierunku produktów w cenie niższej - ok. 1.000,00 - 2.000,00

PLN, przy zachowaniu dotychczasowej wysokiej jakości. Dzięki bezpośredniemu dostępowi do wełny pozyskiwanej z rynku hiszpańskiego, spółki grupy kapitałowej będą mogły produkować lepszy jakościowo produkt przy niższych kosztach. Plany handlowe GOLAB obejmują:

- kontynuację sprzedaży klasycznej (poprzez sieć pięciu hurtowni partnerskich i około 20 sklepów) pościeli o bardzo wysokiej jakości w cenie końcowej poniżej 2 tys. PLN,
- dzięki nowoczesnym wzorom pozyskanie młodszego odbiorcy,
- dzięki racjonalnie prowadzonej kampanii PR budowanie przekonania klientów, że pościel w sklepach ma najwyższą jakość i tak samo wysokie właściwości zdrowotne jak produkty sprzedawane na prezentacjach,
- dzięki projektom stworzenia pościeli ekskluzywnej i pomysłowi ich promocji GOLAB zamierza zbudować pozycję lidera na rynku produktów wełnianych,
- w 2011 roku GOLAB chce być obecny z pościelami w około 100 sklepach w Polsce, głównie poprzez współpracę z 4-5 hurtowniami,
- w 2012 roku rozszerzenie sieci dystrybucyjnej do 200 sklepów.

Analizując powrót rynku do naturalnych sposobów leczenia i profilaktyki GOLAB rozpoczął sprzedaż produktów rehabilitacyjnych produkowanych przez Poltops. Produkty zostaną zaoferowane dużym sieciom handlowym poprzez pokazanie ich oryginalnych zastosowań i zalet wełny, a także dotarcie do bezpośrednich grup odbiorców, tworząc dla nich dedykowane produkty takie jak kamizelka dla wędkarzy i myśliwych w kolorze ochronnym, czarna kamizelka dla księży i zakonników, czy też produkty dla kierowców.

Dodatkowo rozpoczęcie przez GOLAB S.A. sprzedaży produktów rehabilitacyjnych (gabarytowo małych) pozwoli na wykorzystanie końcówek dzianiny, mniejszych rozmiarów, dawniej odrzucanych pomimo dobrej jakości, co pozwoli na zminimalizowanie ich kosztów produkcji. W tym zakresie Spółka korzysta z regionalnego przedstawiciela do sprzedaży wyrobów rehabilitacyjnych.

## Cele inwestycyjne

### Biodegradowalne włókna dla sektora warzywniczego

Uruchomienie przez GOLAB S.A. innowacyjnego, na skalę europejską projektu – produkcji biodegradowalnych włókien z odpadów organicznych (odpady z sortowania runa oraz odpady poprodukcyjne wyrobów z wełny) przeznaczonych dla sektora warzywniczego – pozwoli Poltops Sp. z o.o. na wykorzystywanie wszelkich odpadów surowca, natomiast GOLAB S.A. zapewni przewagę konkurencyjną i znaczny udział w

rynku podłoży do produkcji ekologicznej żywności. Inwestycja obejmuje wdrożenie dwóch urządzeń wspólnie z Instytutem Warzywnictwa im Emila Chroboczka w Skierniewicach oraz Instytutem Technologii Eksploatacji, Zakład Technik Włókienniczych w Łodzi. W chwili obecnej został podpisany list intencyjny, a zgodnie z założeniami Zarządu, dodatkowo Spółka będzie aplikowała o dofinansowanie projektu w ramach środków strukturalnych z Unii Europejskiej.

#### Nowe półprodukty

GOLAB S.A. planuje inwestycje w urządzenie służące do stabilizowania szerokości dzianiny powyżej 2m, Urządzenie to pozwoli Spółce GOLAB uzyskiwać z półproduktów Poltops dzianinę o szerokościach powyżej 2m w bardzo atrakcyjnych cenach. Dzianina ta jest stosowana w bardzo ekskluzywnych i drogich wyrobach pościelowych. Powyższa innowacja pozwoli zarówno na uzyskanie kilkunastoprocentowego udziału w obrocie dzianin w Polsce, jak również zaspokoi potrzeby własne w zakresie półproduktu do produkcji ekskluzywnych pościeli marki HenryWool. W sytuacji niewystarczających środków finansowych pochodzących z emisji akcji serii G projekt będzie realizowany w kolejnym roku po pozyskaniu dodatkowych środków z emisji akcji oraz po uzyskaniu kredytu bankowego.

#### Pozyskanie surowca

GOLAB S.A. planuje pozyskanie środków na zbudowanie kompleksowego systemu informatycznego, który będzie bazą danych o surowcu na skalę Europy oraz pozwoli monitorować gatunek, jakość, stopień zabrudzenia surowca, nadzorować proces magazynowania i transportu co jest niezbędne do handlowania surowcem na skalę europejską. System ten pozwoli na pozyskanie precyzyjnej wiedzy nt. regionów i poszczególnych farm w zakresie posiadanego surowca (ilość / jakość) i selektywne prowadzenie dalszego procesu magazynowania oraz sprzedaży, co pozwoli znacznie wyprzedzić konkurencję, która nadal w sposób tradycyjny strzyże i zbiera zmieszane runo. Pierwszy etap inwestycji obejmuje program pilotażowy w zakresie zbudowania nowoczesnego modułu logistycznego w zakresie pozyskania, transportu oraz magazynowania surowca (wełna). Ma to znaczenie kluczowe w kontekście rosnących cen wełny na rynkach światowych. Kolejne etapy będą uzależnione od pozyskania kapitału w nowych emisjach, bądź też od wypracowanego zysku przez Emitenta.

### 5.12.2 Strategia rozwoju

Zamierzeniem GOLAB jest stworzenie silnego, nowoczesnie zarządzanego organizmu gospodarczego, zdolnego do konkurencji z największymi przedstawicielami branży wełniarskiej obecnymi na rynku polskim i zagranicznym. Realizując długookresową strategię rozwoju GOLAB poszukuje możliwości zwiększenia swojej oferty produktowej, handlowej i zakresu usług. Jedną z perspektywicznych ścieżek rozwoju jest wejście na nowe rynki z nowymi innowacyjnymi produktami ekologicznymi dla upraw warzywnych.

Wełna jest w 100% produktem naturalnym i sam fakt powrotu do jej szerszego zastosowania oraz promocja tego kierunku pokazuje proekologiczne zorientowanie firmy GOLAB S.A. Znalazienie nowych zastosowań i podjęcie współpracy z odpowiednimi instytucjami w zakresie produkcji: wełnianych włókien meblarskich, mat dla warzywnictwa i tzw. „batonów” do szklarniowych uprawy pomidorów, pozwoli wyeliminować dotychczasowe materiały. Sztuczne obicia materacy, maty z wełny mineralnej, które zalegają na polach jako odpady, batony wypełnione wełną mineralną mogą zostać zastąpione wełną. Fakt wykorzystania naturalnych zanieczyszczeń wełny jako naturalnego wsadu (nawozu) do „batonów” spowoduje, że zamiast do pralni, odpady trafią do produktów, na których GOLAB będzie mógł dodatkowo zarabiać.

Zarząd Spółki jest przekonany, że proekologiczny kierunek będzie się rozwijał bardzo dynamicznie. Wszelkie zastosowania produktów naturalnych będą szybko wypierały sztuczne rozwiązania – jak choćby wełnę mineralną. Dodatkowo Spółka liczy na pozyskanie odpowiednich dotacji od instytucji unijnych i polskich, które pomogą sfinansować część z tych inwestycji .

Współpraca trzech spółek, których właścicielem bądź istotnym udziałowcem jest Henryk Gołąb, tj. POLTOPS, HENRYK GOLAB S.L., GOLAB S.A. przynosi wymierne korzyści. Spółka Poltops posiada 30 letnią tradycję w zakresie produkcji dzianin wełnianych, z których najwięksi i najlepsi producenci polscy i zagraniczni szyli znakomite pościele. Firma jako jedyna w Europie Środkowej zachowała naturalny proces wytwarzania 100% wełnianej dzianiny na bazie tzw. żywej wełny, czyli tej , która jest pozyskiwana z żywych owiec strzyżonych raz w roku. Pozostali producenci dzianin stasują wełnę skórną pozyskiwaną głównie ze skór martwych zwierząt.

GOLAB S.A. we współpracy i na bazie dzianin z Poltops Sp. o.o. zajmuje się produkcją i handlem wyrobami gotowymi, są to pościele wełniane (Poltops Products), koce, produkty rehabilitacyjne oraz szereg produktów niszowych, takich jak pokrowce dla wózek dla dziecięcych, osłony na popręgi czy derki dla koni, kamizelki itd.

Z kolei hiszpańska spółka HENRYK GOLAB SL zajmująca się handlem wełną jest od wielu lat dostawcą wełny, której odbiorcą jest m.in. GOLAB SA.” Spółka pozyskuje wełnę z Półwyspu Iberyjskiego, Urugwaju, Niemiec i w niewielkich ilościach z innych rejonów świata.

Dodatkowe związanie całości poprzez inwestycje GOLAB na wszystkich poziomach grupy, pozwoli Spółce kontrolować najważniejsze aspekty całego procesu. Po pierwsze GOLAB zaoferuje nowe innowacyjne produkty dla sektora warzywniczego, co pozwoli na zagospodarowanie odpadów i resztek produkcyjnych oraz wejście do nowego sektora zapewniając większą dywersyfikację przychodów. Na poziomie surowca inwestycja w system IT oraz innowacyjne rozwiązanie logistyczne i organizacje pracy pozwoli GOLAB S.A. na kontrolowanie przepływu surowca, co ma znacznie przy zabezpieczeniu produkcji w wyselekcjonowane runo i profesjonalne handlowanie nadwyżką. Na poziomie półproduktu inwestycja w „podklejarkę 2m” pozwoli GOLAB S.A. na ekspansję na rynku dzianin powyżej 1,8m i zabezpieczenie tańszej produkcji pościeli ekskluzywnych. Na poziomie produktów gotowych wykorzystanie potencjału partnerów, pozwoli zaoferować najlepszy produkt w dobrej cenie.

W związku z niższym pozyskaniem kapitału w ramach emisji akcji serii G, strategia spółki będzie realizowana sukcesywnie w kolejnych etapach. Projekt biodegradowalnych włóknin dla sektora warzywniczego będzie realizowany przy współudziale środków strukturalnych z Unii Europejskiej oraz z kredytu bankowego. Bardziej efektywne pozyskiwanie surowca tj. runa w I etapie poprzez zakup specjalistycznego sprzętu zostało zrealizowane . Kolejne etapy będą uzależnione od pozyskania kapitału w nowych emisjach bądź też od wypracowanego zysku przez Emitenta.

### **5.13 Opis głównych inwestycji krajowych i zagranicznych Emitenta, w tym inwestycji kapitałowych, za okres objęty sprawozdaniem finansowym lub skonsolidowanym sprawozdaniem finansowym, zamieszczonymi w dokumencie informacyjnym**

Spółka nie realizuje inwestycji.

### **5.14 Informacje o wszczętych wobec Emitenta postępowaniach: upadłościowym, układowym lub likwidacyjnym**

Wobec Emitenta nie toczą się postępowania upadłościowe, układowe lub likwidacyjne.

#### **5.15 Informacje o wszczętych wobec Emitenta postępowaniach: ugodowym, arbitrażowym lub egzekucyjnym, jeżeli wynik tych postępowań ma lub może mieć istotne znaczenie dla działalności Emitenta**

Wobec Emitenta nie toczą się postępowania ugodowe, arbitrażowe lub egzekucyjne, których wynik ma lub może mieć istotne znaczenie dla działalności Emitenta;

#### **5.16 Informację na temat wszystkich innych postępowań przed organami rządowymi, postępowań sądowych lub arbitrażowych, włącznie z wszelkimi postępowaniami w toku, za okres obejmujący co najmniej ostatnie 12 miesięcy, lub takimi, które mogą wystąpić według wiedzy Emitenta, a które to postępowania mogły mieć lub miały w niedawnej przeszłości, lub mogą mieć istotny wpływ na sytuację finansową Emitenta, albo zamieszczenie stosownej informacji o braku takich postępowań**

Wobec Emitenta nie toczą się postępowania przed organami rządowymi, postępowania sądowe lub arbitrażowe, włącznie z wszelkimi postępowaniami w toku, za okres obejmujący co najmniej ostatnie 12 miesięcy, lub takimi, które mogą wystąpić według wiedzy Emitenta, a które to postępowania mogły mieć lub miały w niedawnej przeszłości, lub mogą mieć istotny wpływ na sytuację finansową Emitenta.

#### **5.17 Zobowiązania Emitenta istotne z punktu widzenia realizacji zobowiązań wobec posiadaczy instrumentów finansowych, które związane są w szczególności z kształtowaniem się jego sytuacji ekonomicznej i finansowej**

Emitent nie posiada zobowiązań istotnych z punktu widzenia realizacji zobowiązań wobec posiadaczy instrumentów finansowych, które związane są w szczególności z kształtowaniem się jego sytuacji ekonomicznej i finansowej.

#### **5.18 Informacja o nietypowych okolicznościach lub zdarzeniach mających wpływ na wyniki z działalności gospodarczej, za okres objęty sprawozdaniem finansowym lub skonsolidowanym sprawozdaniem finansowym, zamieszczonymi w dokumencie informacyjnym**

Nie wystąpiły żadne nietypowe okoliczności lub zdarzenia mające wpływ na wyniki z działalności gospodarczej, za okres objęty sprawozdaniem finansowym zamieszczonymi w dokumencie informacyjnym.

## **5.19 Wskazanie wszelkich istotnych zmian w sytuacji gospodarczej, majątkowej i finansowej Emitenta i jego grupy kapitałowej oraz innych informacji istotnych dla ich oceny, które powstały po sporządzeniu danych finansowych, o których mowa w § 11**

Po sporządzeniu danych finansowych nie wystąpiły żadne istotne zdarzenia wpływające na zmianę sytuacji gospodarczej, majątkowej i finansowej Emitenta.

## **5.20 Skład organów Spółki**

### **5.20.1 Zarząd Spółki**

Bogdan Łuczyński – Prezes Zarządu pierwszej kadencji wybrany na okres 3 lat od 20 listopada 2008 r. do 20 listopada 2011 r.

#### Wykształcenie

- 1970 – 1975 Technikum Elektryczne Końskie – technik maszyn i urządzeń elektrycznych;
- 1975 – 1980 Politechnika Łódzka, Wydział Włókienniczy Łódź - magister inżynier mechanicznej technologii włókien;
- 1998 – 1990 Wyższa Szkoła Inżynierska Zielona Góra – II stopień specjalizacji inżynierskiej – studia podyplomowe; eksploatacja maszyn i urządzeń;
- 1992 – 1993 Uniwersytet Wrocławski, Wydział Prawa Wrocław, Studia podyplomowe; zarządzanie jednostkami gospodarczymi
- 1995 – 1996 Akademia Ekonomiczna w Poznaniu Poznań Studia podyplomowe; zarządzanie przedsiębiorstwem w warunkach gospodarki rynkowej

#### Doświadczenia zawodowe

- 1981 – 1989 Żagańskie Zakłady Przemysłu Wełnianego; Kierownik Wydziału Przędzalni; Kierownik Wydziału Farbiarni i Wykończalni
- 1989 – 1991 Zakłady Tkanin Dekoracyjnych „Dekora” S.A.; Kierownik Działu produkcji
- 1991 – 1995 „Textil – Dekor” Sp. z o.o. (spółka – córka „Dekora S.A.”); Dyrektor ds. Produkcji
- 1995 – 1997 „Textil – Dekor” Sp. z o.o. Dyrektor Naczelny
- 1997 – 2003/2004 „Apo – Tessile” Sp. z o.o.; Dyrektor Handlowy
- 2004 – 2008/2009 „Apo – Tessile” Sp. z o.o.; Dyrektor Generalny



### 5.20.2 Rada Nadzorcza

Członkowie pierwszej Rady Nadzorczej powołani są na okres 4 lat od dnia 20 listopada 2008 do dnia 20 listopada 2012 r.:

Henryk Gołąb – Przewodniczący Rady Nadzorczej;

Leszek, Antoni Wójcik – Wiceprzewodniczący Rady Nadzorczej;

Danuta Gajewicz-Gołąb – Sekretarz Rady Nadzorczej;

Zgodnie z uchwałą nr 1 Nadzwyczajnego Walnego Zgromadzenie Akcjonariuszy „GOLAB” Spółka Akcyjna z siedzibą w Żaganiu z dnia 30 września 2010 roku, skład rady nadzorczej został rozszerzony do 5 osób i do składu rady powołano:

Zbigniewa Kosteckiego – członek Rady Nadzorczej;

Danutę Kostecką – członek Rady Nadzorczej;

### 5.21 Dane o strukturze akcjonariatu Emitenta

Tabela 2. Struktura akcjonariatu na dzień sporządzenia dokumentu informacyjnego

| Akcjonariat           | Seria akcji | Liczba akcji zwykłych | Liczba akcji uprzywilejowanych | Wartość nominalna akcji | % udziału w kapitale akcyjnym | % głosów na WZA |
|-----------------------|-------------|-----------------------|--------------------------------|-------------------------|-------------------------------|-----------------|
| Henryk Gołąb          | A, F        | 3 120 000             |                                | 780 000,00              | 33,72%                        | 23,54%          |
| POLTOPS Sp. z o.o.    | C, D, E     |                       | 2 254 752                      | 563 688,00              | 24,37%                        | 34,03%          |
| HENRYK GOLAB SL       | B           |                       | 1 745 248                      | 436 312,00              | 18,86%                        | 26,34%          |
| Georg Josef Gajlewicz | F           | 520 000               |                                | 130 000,00              | 5,62%                         | 3,92%           |
| Pozostali             | F, G        | 1 612 000             |                                | 403 000,00              | 17,42%                        | 12,16%          |
|                       |             | 5 252 000             | 4 000 000                      |                         |                               |                 |
| Razem                 |             |                       | 9 252 000                      | 2 313 000,00            | 100%                          | 100%            |

*Źródło: Emitent*

Transakcje akcjami Emitenta w okresie od 1 listopada 2010 r. do dnia sporządzenia Dokumentu Informacyjnego.

19-01-2011 sprzedaż 200 tys. akcji serii F przez Pan Zbigniew Oleszczyk na rzecz Pana Henryka Gołąb (cena sprzedaży 0,25 zł).

20-01-2011 sprzedaż 35 tys. akcji serii F przez Pana Henryka Gołąb na rzecz Pani Małgorzata Pospieszna (cena sprzedaży 1,2 zł).

20-01-2011 sprzedaż 20 tys. akcji serii F przez Pana Henryka Gołąb na rzecz Pana Jerzy Garczyński (cena sprzedaży 1,2 zł).



21-01-2011 sprzedaż 5 tys. akcji serii F przez Pana Henryka Gołąb na rzecz Runo Sp. z o.o. (cena sprzedaży 1,2 zł).

28-01-2011 sprzedaż 15 tys. praw do akcji serii G przez Pana Marka Głowczewskiego na rzecz Pana Mariusza Kotlika (cena sprzedaży 1,2 zł).

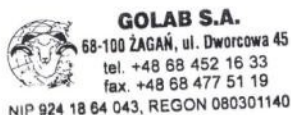
29-03-2011 sprzedaż 100 tys. akcji serii F przez Pana Henryka Gołąb na rzecz Biura Maklerskiego Banku DnB NORD Polska (cena sprzedaży 0,25 zł).

**6 Sprawozdanie finansowe za rok obrotowy od 01.01.2010 do 31.12.2010**



**Spis treści :**

- 1) *Wprowadzenie do sprawozdania finansowego*
- 2) *Rachunek zysków i strat*
- 3) *Bilans*
- 4) *Rachunek przepływów pieniężnych*
- 5) *Zestawienie zmian w kapitale własnym*
- 6) *Analiza finansowa*
- 7) *Informacja dodatkowa*
- 8) *Sprawozdanie Zarządu z działalności*



## Wprowadzenie do sprawozdania finansowego

1. „GOLAB” Spółka Akcyjna z siedzibą w Żaganiu przy ulicy Dworcowej 45.  
Przedmiotem działalności Spółki, zgodnie z jej statutem jest m.in.:
  - a) Sprzedaż hurtowa wyrobów tekstylnych,
  - b) Sprzedaż hurtowa realizowana na zlecenie,
  - c) Sprzedaż hurtowa pozostałych półproduktów.Spółka została zawiązana w dniu 20.11.2008r. aktem notarialnym Repertorium A nr 3269/2008. Wpis do Krajowego Rejestru Sądowego w Rejestrze Przedsiębiorców został dokonany w dniu 13.01.2009 r. pod numerem KRS 0000321447.
2. Spółka została utworzona na czas nieograniczony.
3. Sprawozdanie finansowe obejmuje okres od 01.01.2010 r. do 31.12.2010 r.
4. Sprawozdanie nie zawiera danych łącznych.
5. Sprawozdanie finansowe zostało sporządzone przy założeniu kontynuowania działalności gospodarczej przez Spółkę w dającej się przewidzieć przyszłości, obejmującej okres nie krótszy niż jeden rok od dnia bilansowego, w niezmińszonym zakresie. Nie istnieją okoliczności wskazujące na zagrożenie kontynuowania działalności.
6. W okresie objętym sprawozdaniem nie nastąpiło połączenie Spółki z inną spółką.
7. Sprawozdanie finansowe zostało sporządzone zgodnie z ustawą z dnia 29 września 1994r. o rachunkowości.  
Spółka sporządza rachunek zysków i strat w wariantcie porównawczym, a sprawozdanie z przepływu środków pieniężnych metodą pośrednią.  
W zakresie w jakim ustawa pozostawia jednostkom prawo wyboru, Spółka stosuje następujące zasady:
  - a) składniki majątku o przewidywanym okresie użytkowania nie przekraczającym jednego roku oraz wartości początkowej nie przekraczającej 3.500,00 zł są jednorazowo odpisywane w ciężar kosztów w momencie przekazania do użytkowania.
  - b) składniki majątku o przewidywanym okresie użytkowania co najmniej jednego roku oraz wartości początkowej co najmniej 3.500,00 zł zalicza się do wartości niematerialnych i prawnych lub środków trwałych.

Wartości niematerialne i prawne oraz środki trwałe amortyzowane są metodą liniową z zastosowaniem stawek określonych w ustawie o podatku dochodowym od osób prawnych.

- c) rzeczowe składniki aktywów obrotowych wycenia się według rzeczywistych cen zakupu lub kosztów wytworzenia nie wyższych od ich cen sprzedaży netto na dzień bilansowy.

Poszczególne grupy zapasów są wyceniane w następujący sposób:

Materiały i towary – cena nabycia

Półprodukty i produkty w toku – koszt wytworzenia

Produkty gotowe – koszt wytworzenia

Stany i rozchody rzeczowych składników aktywów obrotowych wycenia się według metody FIFO „pierwsze przyszło – pierwsze wyszło”.

**DYREKTOR  
EKONOMICZNY**  
Artur Wojwod  
*Artur Wojwod*  
.....  
prowadzenie ksiąg rachunkowych)

**PREZES Zarządu**  
*Bogdan Fuczyński*  
.....



**GOLAB S.A.**  
68-100 ŻAGAŃ, ul. Dworcowa 45  
tel. +48 68 452 16 33  
fax. +48 68 477 51 19  
NIP 924 18 64 043, REGON 080301140

RACHUNEK ZYSKÓW I STRAT [wariant porównawczy] za okres 2010

|                                                                                            | Nota | 2010                | 2009                |
|--------------------------------------------------------------------------------------------|------|---------------------|---------------------|
| <b>A. Przychody ze sprzedaży i zrównane z nimi, w tym:</b>                                 | 1    | <b>3 068 553,46</b> | <b>2 972 184,00</b> |
| - od jednostek powiązanych                                                                 |      | 2 014 404,29        | 1 619 969,99        |
| I. Przychód ze sprzedaży produktów                                                         |      | 17 266,65           | 0,00                |
| II. Zmiana stanu produktów (zwiększenie - wartość dodatnia, zmniejszenie - wartość ujemna) |      | 347,15              | 9 137,65            |
| III. Koszty wytworzenia produktów na własne potrzeby jednostki                             |      | 1 388,40            | 2 139,98            |
| IV. Przychody netto ze sprzedaży towarów i materiałów                                      |      | 3 049 551,26        | 2 960 906,37        |
| <b>B. Koszty działalności operacyjnej</b>                                                  | 3    | <b>3 671 655,47</b> | <b>3 144 134,46</b> |
| I. Amortyzacja                                                                             |      | 38 658,96           | 35 161,79           |
| II. Zużycie materiałów i energii                                                           |      | 2 743,19            | 15 187,61           |
| III. Usługi obce                                                                           |      | 644 389,11          | 211 751,73          |
| IV. Podatki i opłaty, w tym:                                                               |      | 18 245,11           | 19 957,23           |
| - podatek akcyzowy                                                                         |      | 0,00                | 0,00                |
| V. Wynagrodzenia                                                                           |      | 36 327,07           | 6 638,24            |
| VI. Ubezpieczenia społeczne i inne świadczenia                                             |      | 6 494,61            | 1 164,24            |
| VII. Pozostałe koszty rodzajowe                                                            |      | 54 569,97           | 16 261,01           |
| VIII. Wartość sprzedanych towarów i materiałów                                             |      | 2 870 227,45        | 2 838 012,61        |
| <b>C. Zysk (strata) ze sprzedaży (A-B)</b>                                                 |      | <b>-603 102,01</b>  | <b>-171 950,46</b>  |
| <b>D. Pozostałe przychody operacyjne</b>                                                   | 4    | <b>613 713,57</b>   | <b>1,58</b>         |
| I. Zysk ze zbycia niefinansowych aktywów trwałych                                          |      | 0,00                | 0,00                |
| II. Dotacje                                                                                |      | 185 000,00          | 0,00                |
| III. Inne przychody operacyjne                                                             |      | 428 713,57          | 1,58                |
| <b>E. Pozostałe koszty operacyjne</b>                                                      | 5    | <b>87 222,62</b>    | <b>48 432,28</b>    |
| I. Strata ze zbycia niefinansowych aktywów trwałych                                        |      | 0,00                | 0,00                |
| II. Aktualizacja wartości aktywów niefinansowych                                           |      | 76 584,83           | 28 693,88           |
| III. Inne koszty operacyjne                                                                |      | 10 637,79           | 19 738,40           |
| <b>F. Zysk (strata) z działalności operacyjnej (C+D-E)</b>                                 |      | <b>-76 611,06</b>   | <b>-220 381,16</b>  |
| <b>G. Przychody finansowe</b>                                                              | 7    | <b>34 730,79</b>    | <b>23 557,47</b>    |
| I. Dywidendy i udziały w zyskach, w tym:                                                   |      | 0,00                | 0,00                |
| - od jednostek powiązanych                                                                 |      | 0,00                | 0,00                |
| II. Odsetki, w tym:                                                                        |      | 32 730,89           | 1 288,50            |
| - od jednostek powiązanych                                                                 |      | 32 710,68           | 0,00                |
| III. Zysk ze zbycia inwestycji                                                             |      | 0,00                | 0,00                |
| IV. Aktualizacja wartości inwestycji                                                       |      | 0,00                | 0,00                |
| V. Inne                                                                                    |      | 1 999,90            | 22 268,97           |
| <b>H. Koszty finansowe</b>                                                                 | 8    | <b>35 004,67</b>    | <b>5 692,50</b>     |
| I. Odsetki, w tym:                                                                         |      | 31 527,71           | 5 692,50            |
| - dla jednostek powiązanych                                                                |      | 31 527,71           | 0,00                |
| II. Strata ze zbycia inwestycji                                                            |      | 0,00                | 0,00                |
| III. Aktualizacja wartości inwestycji                                                      |      | 0,00                | 0,00                |
| IV. Inne                                                                                   |      | 3 476,96            | 0,00                |
| <b>I. Zysk (strata) z działalności gospodarczej (F+G-H)</b>                                |      | <b>-76 884,94</b>   | <b>-202 516,19</b>  |
| <b>J. Wynik zdarzeń nadzwyczajnych (J.I.-J.II.)</b>                                        |      | <b>0,00</b>         | <b>0,00</b>         |
| I. Zyski nadzwyczajne                                                                      |      | 0,00                | 0,00                |
| II. Straty nadzwyczajne                                                                    |      | 0,00                | 0,00                |
| <b>K. Zysk (strata) brutto (I+J)</b>                                                       |      | <b>-76 884,94</b>   | <b>-202 516,19</b>  |
| <b>L. Podatek dochodowy</b>                                                                | 9    | <b>13 877,71</b>    | <b>-28 693,88</b>   |
| <b>M. Pozostałe obowiązkowe zmniejszenia zysku (zwiększenia straty)</b>                    |      | <b>0,00</b>         | <b>0,00</b>         |
| <b>N. Zysk (strata) netto (K-L-M)</b>                                                      |      | <b>-90 762,65</b>   | <b>-173 822,31</b>  |

Zagań, 11.02.2011 r.

WOJWOD ARTUR  
sporządzający sprawozdanie  
**DYREKTOR  
EKONOMICZNY**  
Artur Wojwod

Zarząd  
**PREZES ZARZĄDU**  
Bogdan Łuczyński



BILANS na 31.12.2010

**GOLAB S.A.**68-100 ŻAGAŃ, ul. Dworcowa 4  
tel. +48 68 452 16 33  
fax. +48 68 477 51 19

NIP 924 18 64 043, REGON 08030114

| AKTYWA                                                                                          | Nota | 31.12.2010          | 31.12.2009          |
|-------------------------------------------------------------------------------------------------|------|---------------------|---------------------|
| <b>A. AKTYWA TRWAŁE</b>                                                                         |      | <b>440 902,14</b>   | <b>463 752,64</b>   |
| <b>I. Wartości niematerialne i prawne</b>                                                       | 10   | <b>6 059,72</b>     | <b>8 024,96</b>     |
| 1. Koszty zakończonych prac rozwojowych                                                         |      | 0,00                | 0,00                |
| 2. Wartość firmy                                                                                |      | 0,00                | 0,00                |
| 3. Inne wartości niematerialne i prawne                                                         |      | 6 059,72            | 8 024,96            |
| 4. Zaliczki na wartości niematerialne i prawne                                                  |      | 0,00                | 0,00                |
| <b>II. Rzeczowe aktywa trwałe</b>                                                               |      | <b>419 033,96</b>   | <b>455 727,68</b>   |
| <b>1. Środki trwałe</b>                                                                         | 11a  | <b>419 033,96</b>   | <b>455 727,68</b>   |
| a) grunty (w tym prawo wieczystego użytkowania gruntu)                                          |      |                     |                     |
|                                                                                                 |      | 98 300,44           | 100 859,32          |
| b) budynki, lokale i obiekty inżynierii lądowej i wodnej                                        |      | 209 032,64          | 214 473,92          |
| c) urządzenia techniczne i maszyny                                                              |      | 61 488,08           | 73 444,04           |
| d) środki transportu                                                                            |      | 50 212,80           | 66 950,40           |
| e) inne środki trwałe                                                                           |      | 0,00                | 0,00                |
| <b>2. Środki trwałe w budowie</b>                                                               |      | <b>0,00</b>         | <b>0,00</b>         |
| <b>3. Zaliczki na środki trwałe w budowie</b>                                                   |      | <b>0,00</b>         | <b>0,00</b>         |
| <b>III. Należności długoterminowe</b>                                                           | 12   | <b>0,00</b>         | <b>0,00</b>         |
| 1. Od jednostek powiązanych                                                                     |      | 0,00                | 0,00                |
| 2. Od pozostałych jednostek                                                                     |      | 0,00                | 0,00                |
| <b>IV. Inwestycje długoterminowe</b>                                                            | 13   | <b>0,00</b>         | <b>0,00</b>         |
| 1. Nieruchomości                                                                                |      | 0,00                | 0,00                |
| 2. Wartości niematerialne i prawne                                                              |      | 0,00                | 0,00                |
| 3. Długoterminowe aktywa finansowe                                                              |      | 0,00                | 0,00                |
| a) w jednostkach powiązanych                                                                    |      | 0,00                | 0,00                |
| - udziały lub akcje                                                                             |      | 0,00                | 0,00                |
| - inne papiery wartościowe                                                                      |      | 0,00                | 0,00                |
| - udzielone pożyczki                                                                            |      | 0,00                | 0,00                |
| - inne długoterminowe aktywa finansowe                                                          |      | 0,00                | 0,00                |
| b) w pozostałych jednostkach                                                                    |      | 0,00                | 0,00                |
| - udziały lub akcje                                                                             |      | 0,00                | 0,00                |
| - inne papiery wartościowe                                                                      |      | 0,00                | 0,00                |
| - udzielone pożyczki                                                                            |      | 0,00                | 0,00                |
| - inne długoterminowe aktywa finansowe                                                          |      | 0,00                | 0,00                |
| 4. Inne inwestycje długoterminowe                                                               |      | 0,00                | 0,00                |
| <b>V. Długoterminowe rozliczenia międzyokresowe</b>                                             | 20   | <b>15 808,46</b>    | <b>0,00</b>         |
| 1. Aktywa z tytułu odroczonego podatku dochodowego                                              |      | 15 808,46           | 0,00                |
| 2. Inne rozliczenia międzyokresowe                                                              |      | 0,00                | 0,00                |
| <b>B. AKTYWA OBROTOWE</b>                                                                       |      | <b>2 501 937,67</b> | <b>2 143 945,50</b> |
| <b>I. Zapasy</b>                                                                                | 14   | <b>1 385 380,44</b> | <b>996 497,53</b>   |
| 1. Materiały                                                                                    |      | 0,00                | 4,11                |
| 2. Półprodukty i produkty w toku                                                                |      | 0,00                | 0,00                |
| 3. Produkty gotowe                                                                              |      | 7 246,25            | 7 668,82            |
| 4. Towary                                                                                       |      | 1 372 685,86        | 988 824,60          |
| 5. Zaliczki na dostawy                                                                          |      | 5 448,33            | 0,00                |
| <b>II. Należności krótkoterminowe</b>                                                           | 15   | <b>399 320,13</b>   | <b>967 802,37</b>   |
| 1. Należności od jednostek powiązanych                                                          |      | 98 721,14           | 697 525,91          |
| a) z tytułu dostaw i usług, w okresie spłaty:                                                   |      | 98 721,14           | 697 525,91          |
| - do 12 miesięcy                                                                                |      | 98 721,14           | 697 525,91          |
| - powyżej 12 miesięcy                                                                           |      | 0,00                | 0,00                |
| b) inne                                                                                         |      | 0,00                | 0,00                |
| 2. Należności od pozostałych jednostek                                                          |      | 300 598,99          | 270 276,46          |
| a) z tytułu dostaw i usług, w okresie spłaty:                                                   |      | 289 296,33          | 268 677,50          |
| - do 12 miesięcy                                                                                |      | 289 296,33          | 268 677,50          |
| - powyżej 12 miesięcy                                                                           |      | 0,00                | 0,00                |
| b) z tytułu podatków, dotacji, ceł, ubezpieczeń społecznych i zdrowotnych oraz innych świadczeń |      | 11 302,66           | 1 562,00            |
| c) inne                                                                                         |      | 0,00                | 36,96               |
| d) dochodzone na drodze sądowej                                                                 |      | 0,00                | 0,00                |
| <b>III. Inwestycje krótkoterminowe</b>                                                          | 16   | <b>714 998,55</b>   | <b>178 176,77</b>   |
| 1. Krótkoterminowe aktywa finansowe                                                             |      | 714 998,55          | 178 176,77          |
| a) w jednostkach powiązanych                                                                    |      | 0,00                | 0,00                |
| - udziały lub akcje                                                                             |      | 0,00                | 0,00                |
| - inne papiery wartościowe                                                                      |      | 0,00                | 0,00                |
| - udzielone pożyczki                                                                            |      | 0,00                | 0,00                |
| - inne krótkoterminowe aktywa finansowe                                                         |      | 0,00                | 0,00                |
| b) w pozostałych jednostkach                                                                    |      | 0,00                | 0,00                |
| - udziały lub akcje                                                                             |      | 0,00                | 0,00                |
| - inne papiery wartościowe                                                                      |      | 0,00                | 0,00                |
| - udzielone pożyczki                                                                            |      | 0,00                | 0,00                |
| - inne krótkoterminowe aktywa finansowe                                                         |      | 0,00                | 0,00                |
| c) środki pieniężne i inne aktywa pieniężne                                                     | 17   | 714 998,55          | 178 176,77          |
| - środki pieniężne w kasie i na rachunkach                                                      |      | 714 998,55          | 178 176,77          |
| - inne środki pieniężne                                                                         |      | 0,00                | 0,00                |
| - inne aktywa pieniężne                                                                         |      | 0,00                | 0,00                |
| 2. Inne inwestycje krótkoterminowe                                                              |      | 0,00                | 0,00                |
| <b>IV. Krótkoterminowe rozliczenia międzyokresowe</b>                                           | 18   | <b>2 238,55</b>     | <b>1 468,83</b>     |
| <b>SUMA AKTYWÓW</b>                                                                             |      | <b>2 942 839,81</b> | <b>2 607 698,14</b> |

Żagań, 11.02.2011 r.

**DYREKTOR  
EKONOMICZNY**  
WOJWOD ARTUR  
sporządzający sprawozdanie  
*Artur Wojwod*

**PREZES ZARZĄDU**

*[Podpis]*  
Zarząd  
*Bogdan Łuczynski*

**GOLAB S.A.**

68-100 ŻAGAŃ, ul. Dworcowa 45  
tel. +48 68 452 16 33  
fax. +48 68 477 51 19

BILANS na 31.12.2010

NIP 924 18 64 043, REGON 080301140

| PASYWA                                                             | Nota | 31.12.2010          | 31.12.2009          |
|--------------------------------------------------------------------|------|---------------------|---------------------|
| <b>A. KAPITAŁ (FUNDUSZ) WŁASNY</b>                                 |      | <b>1 835 415,04</b> | <b>1 926 177,69</b> |
| I. Kapitał (fundusz) podstawowy                                    |      | 2 100 000,00        | 2 100 000,00        |
| II. Należne wpłaty na kapitał podstawowy (wielkość ujemna)         |      | 0,00                | 0,00                |
| III. Udziały (akcje) własne (wielkość ujemna)                      |      | 0,00                | 0,00                |
| IV. Kapitał (fundusz) zapasowy                                     |      | 0,00                | 0,00                |
| V. Kapitał (fundusz) rezerwowany z aktualizacji wyceny             |      | 0,00                | 0,00                |
| VI. Pozostałe kapitały (fundusze) rezerwowe                        |      | 0,00                | 0,00                |
| VII. Zysk (strata) z lat ubiegłych                                 |      | -173 822,31         | 0,00                |
| VIII. Wynik finansowy netto roku obrotowego                        |      | -90 762,65          | -173 822,31         |
| IX. Odpisy z zysku netto w ciągu roku obrotowego (wielkość ujemna) |      | 0,00                | 0,00                |
| <b>B. ZOBOWIĄZANIA I REZERWY NA ZOBOWIĄZANIA</b>                   |      | <b>1 107 424,77</b> | <b>681 520,45</b>   |
| I. Rezerwy na zobowiązania                                         | 19   | 992,29              | 0,00                |
| 1. Rezerwa z tytułu odroczonego podatku dochodowego                |      | 992,29              | 0,00                |
| 2. Rezerwa na świadczenia emerytalne i podobne                     |      | 0,00                | 0,00                |
| - długoterminowa                                                   |      | 0,00                | 0,00                |
| - krótkoterminowa                                                  |      | 0,00                | 0,00                |
| 3. Pozostałe rezerwy                                               |      | 0,00                | 0,00                |
| - długoterminowe                                                   |      | 0,00                | 0,00                |
| - krótkoterminowe                                                  |      | 0,00                | 0,00                |
| II. Zobowiązania długoterminowe                                    | 22   | 257 419,50          | 410 820,00          |
| 1. Wobec jednostek powiązanych                                     |      | 257 419,50          | 410 820,00          |
| 2. Wobec pozostałych jednostek                                     |      | 0,00                | 0,00                |
| a) kredyty i pożyczki                                              |      | 0,00                | 0,00                |
| b) z tytułu emisji dłużnych papierów wartościowych                 |      | 0,00                | 0,00                |
| c) inne zobowiązania finansowe                                     |      | 0,00                | 0,00                |
| d) inne                                                            |      | 0,00                | 0,00                |
| III. Zobowiązania krótkoterminowe                                  | 23   | 849 012,98          | 270 700,45          |
| 1. Wobec jednostek powiązanych                                     |      | 811 827,53          | 125 095,51          |
| a) z tytułu dostaw i usług, o okresie wymagalności:                |      |                     |                     |
| - do 12 miesięcy                                                   |      | 595 661,05          | 125 095,51          |
| - powyżej 12 miesięcy                                              |      | 0,00                | 0,00                |
| b) inne                                                            |      | 216 166,48          | 0,00                |
| 2. Wobec pozostałych jednostek                                     |      | 37 185,45           | 145 604,94          |
| a) kredyty i pożyczki                                              |      | 2 559,03            | 5 683,94            |
| b) z tytułu emisji dłużnych papierów wartościowych                 |      | 0,00                | 0,00                |
| c) inne zobowiązania finansowe                                     |      | 0,00                | 0,00                |
| d) z tytułu dostaw i usług, o okresie wymagalności:                |      |                     |                     |
| - do 12 miesięcy                                                   |      | 27 517,85           | 76 479,52           |
| - powyżej 12 miesięcy                                              |      | 27 517,85           | 76 479,52           |
| e) zaliczki otrzymane na dostawy                                   |      | 0,00                | 52 139,55           |
| f) zobowiązania wekslowe                                           |      | 0,00                | 0,00                |
| g) z tytułu podatków, cel, ubezpieczeń i innych świadczeń          |      | 3 494,82            | 9 980,13            |
| h) z tytułu wynagrodzeń                                            |      | 2 606,75            | 297,80              |
| i) inne                                                            |      | 1 007,00            | 1 024,00            |
| 3. Fundusze specjalne                                              |      | 0,00                | 0,00                |
| <b>IV. Rozliczenia międzyokresowe</b>                              | 18   | <b>0,00</b>         | <b>0,00</b>         |
| 1. Ujemna wartość firmy                                            |      | 0,00                | 0,00                |
| 2. Inne rozliczenia międzyokresowe                                 |      | 0,00                | 0,00                |
| - długoterminowe                                                   |      | 0,00                | 0,00                |
| - krótkoterminowe                                                  |      | 0,00                | 0,00                |
| <b>SUMA PASYWÓW</b>                                                |      | <b>2 942 839,81</b> | <b>2 607 698,14</b> |

Żagań, 11.02.2011 r.

WOJWOD ARTUR  
sporządzający sprawozdanie

**DYREKTOR  
EKONOMICZNY**  
Artur Wojwod

PREZIS ZARZĄDU

Bogdan Suzyński

**GOLAB S.A.**

68-100 ŻAGAŃ, ul. Dworcowa 45

tel. +48 68 452 16 33

fax. +48 68 477 51 19

RACHUNEK PRZEPLYWÓW PIENIĘŻNYCH (metoda pośrednia) (PLN)

NIP 924 18 64 043, REGON 080301140

| Treść                                                                                                       | Nota | 2010              | 2009              |
|-------------------------------------------------------------------------------------------------------------|------|-------------------|-------------------|
| <b>A. Przepływy środków pieniężnych z działalności operacyjnej</b>                                          |      | <b>0,00</b>       | <b>0,00</b>       |
| I. Zysk (strata) netto                                                                                      |      | -90 762,65        | -173 822,31       |
| II. Korekty razem                                                                                           |      | -31 021,76        | -742 717,93       |
| 1. Amortyzacja                                                                                              | 3    | 38 658,96         | 35 161,79         |
| 2. Zyski (straty) z tytułu różnic kursowych                                                                 |      | 2 844,31          | 2 156,50          |
| 3. Odsetki i udziały w zyskach (dywidendy)                                                                  | 24   | -3 203,08         | 4 404,00          |
| 4. Zysk (strata) z działalności inwestycyjnej                                                               |      | 0,00              | 0,00              |
| 5. Zmiana stanu rezerw                                                                                      |      | 992,29            | 0,00              |
| 6. Zmiana stanu zapasów                                                                                     |      | -388 882,91       | -310 185,53       |
| 7. Zmiana stanu należności                                                                                  |      | 568 482,24        | -737 802,37       |
| 8. Zmiana stanu zobowiązań krótkoterminowych, z wyjątkiem pożyczek i kredytów                               |      |                   |                   |
| 9. Zmiana stanu rozliczeń międzyokresowych                                                                  |      | 365 270,96        | 265 016,51        |
| 10. Inne korekty                                                                                            |      | -16 578,18        | -1 468,83         |
| III. Przepływy pieniężne netto z działalności operacyjnej (I-II)                                            |      | -598 606,35       | 0,00              |
| <b>B. Przepływy środków pieniężnych z działalności inwestycyjnej</b>                                        |      | <b>0,00</b>       | <b>0,00</b>       |
| I. Wpływy                                                                                                   |      | 0,00              | 0,00              |
| 1. Zbycie wartości niematerialnych i prawnych oraz rzeczowych aktywów trwałych                              |      | 0,00              | 0,00              |
| 2. Zbycie inwestycji w nieruchomości oraz wartości niematerialne i prawne                                   |      | 0,00              | 0,00              |
| 3. Z aktywów finansowych, w tym:                                                                            |      | 0,00              | 0,00              |
| a) w jednostkach powiązanych                                                                                |      | 0,00              | 0,00              |
| b) w pozostałych jednostkach                                                                                |      | 0,00              | 0,00              |
| - zbycie aktywów finansowych                                                                                |      | 0,00              | 0,00              |
| - dywidendy i udziały w zyskach                                                                             |      | 0,00              | 0,00              |
| - spłata udzielonych pożyczek długoterminowych                                                              |      | 0,00              | 0,00              |
| - odsetki                                                                                                   |      | 0,00              | 0,00              |
| - inne wpływy z aktywów finansowych                                                                         |      | 0,00              | 0,00              |
| 4. Inne wpływy inwestycyjne                                                                                 |      | 0,00              | 0,00              |
| II. Wydatki                                                                                                 |      | 0,00              | 9 826,43          |
| 1. Nabycie wartości niematerialnych i prawnych oraz rzeczowych aktywów trwałych                             |      | 0,00              | 9 826,43          |
| 2. Inwestycje w nieruchomości oraz wartości niematerialne i prawne                                          |      | 0,00              | 0,00              |
| 3. Na aktywa finansowe, w tym:                                                                              |      | 0,00              | 0,00              |
| a) w jednostkach powiązanych                                                                                |      | 0,00              | 0,00              |
| b) w pozostałych jednostkach                                                                                |      | 0,00              | 0,00              |
| - nabycie aktywów finansowych                                                                               |      | 0,00              | 0,00              |
| - udzielone pożyczki długoterminowe                                                                         |      | 0,00              | 0,00              |
| 4. Inne wydatki inwestycyjne                                                                                |      | 0,00              | 0,00              |
| III. Przepływy pieniężne netto z działalności inwestycyjnej (I-II)                                          |      | 0,00              | -9 826,43         |
| <b>C. Przepływy środków pieniężnych z działalności finansowej</b>                                           |      | <b>0,00</b>       | <b>0,00</b>       |
| I. Wpływy                                                                                                   |      | 658 606,19        | 1 104 978,50      |
| 1. Wpływ netto z wydania udziałów (emisji akcji) i innych instrumentów kapitałowych oraz dopłat do kapitału |      | 216 166,48        | 694 600,00        |
| 2. Kredyty i pożyczki                                                                                       |      | 257 419,50        | 409 090,00        |
| 3. Emisja dłużnych papierów wartościowych                                                                   |      | 0,00              | 0,00              |
| 4. Inne wpływy finansowe                                                                                    |      | 185 020,21        | 1 288,50          |
| II. Wydatki                                                                                                 |      | 0,00              | 0,00              |
| 1. Nabycie udziałów (akcji) własnych                                                                        |      | 0,00              | 0,00              |
| 2. Dywidendy i inne wypłaty na rzecz właścicieli                                                            |      | 0,00              | 0,00              |
| 3. Inne, niż wypłaty na rzecz właścicieli, wydatki z podziału zysku                                         |      | 0,00              | 0,00              |
| 4. Spłaty kredytów i pożyczek                                                                               |      | 0,00              | 0,00              |
| 5. Wykup dłużnych papierów wartościowych                                                                    |      | 0,00              | 0,00              |
| 6. Z tytułu innych zobowiązań finansowych                                                                   |      | 0,00              | 0,00              |
| 7. Płatności zobowiązań z tytułu umów leasingu finansowego                                                  |      | 0,00              | 0,00              |
| 8. Odsetki                                                                                                  |      | 0,00              | 0,00              |
| 9. Inne wydatki finansowe                                                                                   |      | 0,00              | 0,00              |
| III. Przepływy pieniężne netto z działalności finansowej (I-II)                                             |      | 658 606,19        | 1 104 978,50      |
| <b>D. Przepływy pieniężne netto razem (A.III.+B.III.+C.III)</b>                                             |      | <b>536 821,78</b> | <b>178 611,83</b> |
| <b>E. Bilansowa zmiana stanu środków pieniężnych, w tym:</b>                                                |      | <b>536 821,78</b> | <b>178 176,77</b> |
| - zmiana stanu środków pieniężnych z tytułu różnic kursowych                                                |      | -3 786,83         | -435,06           |
| <b>F. Środki pieniężne na początek okresu</b>                                                               |      | <b>178 176,77</b> | <b>0,00</b>       |
| <b>G. Środki pieniężne na koniec okresu (F+D)</b>                                                           |      | <b>714 998,55</b> | <b>178 611,83</b> |
| - o ograniczonej możliwości dysponowania                                                                    |      | 0,00              | 0,00              |

Żagań, 11.02.2011 r.

WOJWOD ARTUR  
sporządzający sprawozdanie

**DYREKTOR  
EKONOMICZNY**  
Artur Wojwod

Zarząd

**PREZES ZARZĄDU**  
Bogdan Łuczyński



**GOLAB S.A.**

68-100 ŻAGAN, ul. Dworcowa 45

tel. +48 68 452 16 33

fax. +48 68 477 51 19

ZESTAWIENIE ZMIAN W KAPITALE WŁASNYM

NIP 924 18 64 043, REGON 080301140

|                                                                    | 2010         | 2009         |
|--------------------------------------------------------------------|--------------|--------------|
| I. Kapitał (fundusz) własny na początek okresu (BO)                | 1 926 177,69 | 2 100 000,00 |
| - zmiany przyjętych zasad (polityki) rachunkowości                 | 0,00         | 0,00         |
| - korekty błędów                                                   | 0,00         | 0,00         |
| I.a. Kapitał (fundusz) własny na początek okresu (BO) po korektach | 1 926 177,69 | 2 100 000,00 |
| 1. Kapitał (fundusz) podstawowy na początek okresu                 | 2 100 000,00 | 2 100 000,00 |
| 1.1. Zmiany kapitału (funduszu) podstawowego                       | 0,00         | 0,00         |
| a) zwiększenie (z tytułu)                                          | 0,00         | 0,00         |
| - wydania udziałów (emisji akcji)                                  | 0,00         | 0,00         |
| -                                                                  | 0,00         | 0,00         |
| -                                                                  | 0,00         | 0,00         |
| b) zmniejszenie (z tytułu)                                         | 0,00         | 0,00         |
| - umorzenia udziałów (akcji)                                       | 0,00         | 0,00         |
| -                                                                  | 0,00         | 0,00         |
| -                                                                  | 0,00         | 0,00         |
| 1.2. Kapitał (fundusz) podstawowy na koniec okresu                 | 2 100 000,00 | 2 100 000,00 |
| 2. Należne wpłaty na kapitał podstawowy na początek okresu         | 0,00         | 0,00         |
| 2.1. Zmiana należnych wpłat na kapitał podstawowy                  | 0,00         | 0,00         |
| a) zwiększenie (z tytułu)                                          | 0,00         | 0,00         |
| -                                                                  | 0,00         | 0,00         |
| -                                                                  | 0,00         | 0,00         |
| b) zmniejszenie (z tytułu)                                         | 0,00         | 0,00         |
| -                                                                  | 0,00         | 0,00         |
| -                                                                  | 0,00         | 0,00         |
| 2.2. Należne wpłaty na kapitał podstawowy na koniec okresu         | 0,00         | 0,00         |
| 3. Udziały (akcje) własne na początek okresu                       | 0,00         | 0,00         |
| a) zwiększenie (z tytułu)                                          | 0,00         | 0,00         |
| b) zmniejszenie (z tytułu)                                         | 0,00         | 0,00         |
| -                                                                  | 0,00         | 0,00         |
| 3.1. Udziały (akcje) własne na koniec okresu                       | 0,00         | 0,00         |
| 4. Kapitał (fundusz) zapasowy na początek okresu                   | 0,00         | 0,00         |
| 4.1. Zmiany kapitału (funduszu) zapasowego                         | 0,00         | 0,00         |
| a) zwiększenie (z tytułu)                                          | 0,00         | 0,00         |
| - emisji akcji powyżej wartości nominalnej                         | 0,00         | 0,00         |
| - z podziału zysku (ustawowo)                                      | 0,00         | 0,00         |
| - z podziału zysku (ponad wymaganą ustawowo minimalną wartość)     | 0,00         | 0,00         |
| - z innych tytułów                                                 | 0,00         | 0,00         |
| b) zmniejszenie (z tytułu)                                         | 0,00         | 0,00         |
| - pokrycia straty                                                  | 0,00         | 0,00         |
| - z innych tytułów                                                 | 0,00         | 0,00         |
| 4.2. Kapitał zapasowy na koniec okresu                             | 0,00         | 0,00         |
| 5. Kapitał (fundusz) z aktualizacji wyceny na początek okresu      | 0,00         | 0,00         |
| - zmiany przyjętych zasad (polityki) rachunkowości                 | 0,00         | 0,00         |
| 5.1. Zmiany kapitału (funduszu) z aktualizacji wyceny              | 0,00         | 0,00         |
| a) zwiększenie (z tytułu)                                          | 0,00         | 0,00         |
| - korekty aktualizującej wartość                                   | 0,00         | 0,00         |
| b) zmniejszenie (z tytułu)                                         | 0,00         | 0,00         |
| - zbycia środków trwałych                                          | 0,00         | 0,00         |
| - korekty aktualizującej wartość                                   | 0,00         | 0,00         |
| 5.2. Kapitał (fundusz) z aktualizacji wyceny na koniec okresu      | 0,00         | 0,00         |
| 6. Pozostałe kapitały (fundusze) rezerwowe na początek okresu      | 0,00         | 0,00         |
| 6.1. Zmiany pozostałych kapitałów (funduszy) rezerwowych           | 0,00         | 0,00         |
| a) zwiększenie (z tytułu)                                          | 0,00         | 0,00         |
| -                                                                  | 0,00         | 0,00         |
| b) zmniejszenie (z tytułu)                                         | 0,00         | 0,00         |
| -                                                                  | 0,00         | 0,00         |
| 6.2. Pozostałe kapitały (fundusze) rezerwowe na koniec okresu      | 0,00         | 0,00         |
| 7. Zysk (strata) z lat ubiegłych na początek okresu                | 0,00         | 0,00         |
| 7.1. Zysk z lat ubiegłych na początek okresu                       | 0,00         | 0,00         |
| - zmiany przyjętych zasad (polityki) rachunkowości                 | 0,00         | 0,00         |
| - korekty błędów                                                   | 0,00         | 0,00         |
| 7.2. Zysk z lat ubiegłych na początek okresu, po korektach         | 0,00         | 0,00         |
| a) zwiększenie (z tytułu)                                          | 0,00         | 0,00         |
| - podziału zysku z lat ubiegłych                                   | 0,00         | 0,00         |
| -                                                                  | 0,00         | 0,00         |
| b) zmniejszenie (z tytułu)                                         | 0,00         | 0,00         |
| - podział zysku (na kapitał zapasowy)                              | 0,00         | 0,00         |
| - wypłata dywidendy                                                | 0,00         | 0,00         |
| 7.3. Zysk z lat ubiegłych na koniec okresu                         | 0,00         | 0,00         |
| 7.4. Strata z lat ubiegłych na początek okresu,                    | 173 822,31   | 0,00         |
| - zmiany przyjętych zasad (polityki) rachunkowości                 | 0,00         | 0,00         |
| - korekty błędów                                                   | 0,00         | 0,00         |
| 7.5. Strata z lat ubiegłych na początek okresu, po korektach       | 173 822,31   | 0,00         |
| a) zwiększenie (z tytułu)                                          | 0,00         | 0,00         |
| - przeniesienia straty z lat ubiegłych do pokrycia                 | 0,00         | 0,00         |
| -                                                                  | 0,00         | 0,00         |
| b) zmniejszenie (z tytułu)                                         | 0,00         | 0,00         |
| -                                                                  | 0,00         | 0,00         |
| -                                                                  | 0,00         | 0,00         |
| 7.6. Strata z lat ubiegłych na koniec okresu                       | 173 822,31   | 0,00         |
| 7.7. Zysk (strata) z lat ubiegłych na koniec okresu                | -173 822,31  | 0,00         |




|                                                                                                |              |              |
|------------------------------------------------------------------------------------------------|--------------|--------------|
| 8. Wynik netto                                                                                 | -90 762,65   | -173 822,31  |
| a) zysk netto                                                                                  | 0,00         | 0,00         |
| b) strata netto                                                                                | 90 762,65    | 173 822,31   |
| c) odpisy z zysku                                                                              | 0,00         | 0,00         |
| II. Kapitał (fundusz) własny na koniec okresu (BZ)                                             | 1 835 415,04 | 1 926 177,69 |
| III. Kapitał (fundusz) własny, po uwzględnieniu proponowanego podziału zysku (pokrycia straty) | 0,00         | 0,00         |

**DYREKTOR  
EKONOMICZNY**  
*Artur Wojwod*

**PREZES ZARZĄDU**  
*Bogdan Łuczyński*

## Kapitał podstawowy

|                                                    | 2010         | 2009         |
|----------------------------------------------------|--------------|--------------|
| 1. Wysokość kapitału podstawowego                  | 2 100 000,00 | 2 100 000,00 |
| 2. Ilość udziałów/akcji tworzących kapitał, w tym: | 8 400 000,00 | 8 400 000,00 |
| - akcje/udziały zwykłe                             | 4 400 000,00 | 4 400 000,00 |
| - akcje/udziały uprzywilejowane                    | 4 000 000,00 | 4 000 000,00 |
| 3. Struktura własności, w tym:                     | 2 100 000,00 | 2 100 000,00 |
| - Henryk Gołąb                                     | 770 000,00   | 770 000,00   |
| - POLTOPS Sp. z o.o.                               | 563 688,00   | 563 688,00   |
| - HENRYK GOLAB S.L.                                | 436 312,00   | 436 312,00   |
| - Jerzy Stanisław Olechowski                       | 50 000,00    | 50 000,00    |
| - Zbigniew Mirosław Oleszczyk                      | 50 000,00    | 50 000,00    |
| - Georg Josef Gallewicz                            | 130 000,00   | 130 000,00   |
| - Leszek Antoni Wójcik                             | 100 000,00   | 100 000,00   |
| 4. Wartość nominalna jednej akcji/jednego udziału  | 0,25         | 0,25         |

## Kapitał zapasowy

|                                                           | 2010 | 2009 |
|-----------------------------------------------------------|------|------|
| Stan na dzień 1.01                                        | 0,00 | 0,00 |
| zwiększenia                                               | 0,00 | 0,00 |
| - dopłaty wspólników                                      | 0,00 | 0,00 |
| - z podziału zysku                                        | 0,00 | 0,00 |
| - z innych odpisów                                        | 0,00 | 0,00 |
| - z emisji akcji/udziałów powyżej ich wartości nominalnej | 0,00 | 0,00 |
| zmniejszenia                                              | 0,00 | 0,00 |
| - pokrycie straty                                         | 0,00 | 0,00 |
| - inne                                                    | 0,00 | 0,00 |
| Stan na dzień 31.12                                       | 0,00 | 0,00 |

## Kapitał rezerwowy z aktualizacji wyceny

|                                                      | 2010 | 2009 |
|------------------------------------------------------|------|------|
| Stan na dzień 1.01.                                  | 0,00 | 0,00 |
| + z tytułu aktualizacji środków trwałych netto       | 0,00 | 0,00 |
| - z tytułu sprzedaży bądź likwidacji środków         | 0,00 | 0,00 |
| + z tytułu aktualizacji inwestycji długoterminowych  | 0,00 | 0,00 |
| - z tytułu aktualizacji inwestycji długoterminowych  | 0,00 | 0,00 |
| + z tytułu aktualizacji inwestycji krótkoterminowych | 0,00 | 0,00 |
| - z tytułu aktualizacji inwestycji krótkoterminowych | 0,00 | 0,00 |
| - z tytułu aktualizacji innych aktywów               | 0,00 | 0,00 |
| Stan na dzień 31.12.                                 | 0,00 | 0,00 |

## Pozostałe kapitały rezerwowe

|                          | 2010 | 2009 |
|--------------------------|------|------|
| Stan na dzień 31.12.2009 | 0,00 | 0,00 |
| + zwiększenia            | 0,00 | 0,00 |
| - zmniejszenia           | 0,00 | 0,00 |
| Stan na dzień 31.12.2010 | 0,00 | 0,00 |

## Zysk (strata) z lat ubiegłych

|                                                         | 2010        | 2009 |
|---------------------------------------------------------|-------------|------|
| Zysk (strata) z lat ubiegłych na początek okresu        | -173 822,31 | 0,00 |
| Zysk z lat ubiegłych na początek okresu                 | 0,00        | 0,00 |
| - korekty błędów podstawowych                           | 0,00        | 0,00 |
| Zysk z lat ubiegłych na początek okresu, po korektach   | 0,00        | 0,00 |
| a) zwiększenie (z tytułu)                               | 0,00        | 0,00 |
| - pokrycie straty z zysku                               | 0,00        | 0,00 |
| -                                                       | 0,00        | 0,00 |
| b) zmniejszenie (z tytułu)                              | 0,00        | 0,00 |
| - pokrycie strat z lat ubiegłych                        | 0,00        | 0,00 |
| -                                                       | 0,00        | 0,00 |
| Zysk z lat ubiegłych na koniec okresu                   | 0,00        | 0,00 |
| Strata z lat ubiegłych na początek okresu               | -173 822,31 | 0,00 |
| - korekty błędów podstawowych                           | 0,00        | 0,00 |
| Strata z lat ubiegłych na początek okresu, po korektach | -173 822,31 | 0,00 |
| a) zwiększenie (z tytułu)                               | 0,00        | 0,00 |
| - przeniesienia straty z lat ubiegłych do pokrycia      | 0,00        | 0,00 |
| -                                                       | 0,00        | 0,00 |
| b) zmniejszenie (z tytułu)                              | 0,00        | 0,00 |
| -                                                       | 0,00        | 0,00 |
| -                                                       | 0,00        | 0,00 |
| Strata z lat ubiegłych na koniec okresu                 | -173 822,31 | 0,00 |
| Zysk (strata) z lat ubiegłych na koniec okresu          | -173 822,31 | 0,00 |




## Analiza finansowa - BILANS

|                                           | 31.12.2010          | % sumy<br>bilansowej | 31.12.2009          | % sumy<br>bilansowej |
|-------------------------------------------|---------------------|----------------------|---------------------|----------------------|
| <b>AKTYWA</b>                             |                     |                      |                     |                      |
| <b>Aktywa trwałe</b>                      |                     |                      |                     |                      |
| wartości niematerialne i prawne           | 6 059,72            | 0,21                 | 8 024,96            | 0,31                 |
| rzeczowe aktywa trwałe                    | 419 033,96          | 14,24                | 455 727,68          | 17,48                |
| należności długoterminowe                 | 0,00                | 0,00                 | 0,00                | 0,00                 |
| inwestycje długoterminowe                 | 0,00                | 0,00                 | 0,00                | 0,00                 |
| długoterminowe rozliczenia międzyokresowe | 15 808,46           | 0,54                 | 0,00                | 0,00                 |
|                                           | 440 902,14          | 14,98                | 463 752,64          | 17,78                |
| <b>Aktywa obrotowe</b>                    |                     |                      |                     |                      |
| zapasy                                    | 1 385 380,44        | 47,08                | 996 497,53          | 38,21                |
| należności krótkoterminowe                | 399 320,13          | 13,57                | 967 802,37          | 37,11                |
| 1) od jednostek powiązanych               | 98 721,14           | 3,35                 | 697 525,91          | 26,75                |
| a) z tytułu dostaw i usług                | 98 721,14           | 3,35                 | 697 525,91          | 26,75                |
| b) inne                                   | 0,00                | 0,00                 | 0,00                | 0,00                 |
| 2) od pozostałych jednostek               | 300 598,99          | 10,21                | 270 276,46          | 10,36                |
| a) z tytułu dostaw i usług                | 289 296,33          | 9,83                 | 268 677,50          | 10,30                |
| b) inne                                   | 11 302,66           | 0,38                 | 1 598,96            | 0,06                 |
| inwestycje krótkoterminowe                | 714 998,55          | 24,30                | 178 176,77          | 6,83                 |
| rozliczenia międzyokresowe                | 2 238,55            | 0,08                 | 1 468,83            | 0,06                 |
|                                           | 2 501 937,67        | 85,02                | 2 143 945,50        | 82,22                |
| <b>SUMA AKTYWÓW</b>                       | <b>2 942 839,81</b> | <b>100,00</b>        | <b>2 607 698,14</b> | <b>100,00</b>        |
| <b>PASYWA</b>                             |                     |                      |                     |                      |
| <b>Kapitał własny</b>                     |                     |                      |                     |                      |
| kapitał zakładowy                         | 2 100 000,00        | 71,36                | 2 100 000,00        | 80,53                |
| kapitał zapasowy                          | 0,00                | 0,00                 | 0,00                | 0,00                 |
| kapitał z aktualizacji wyceny             | 0,00                | 0,00                 | 0,00                | 0,00                 |
| pozostałe kapitały rezerwowe              | 0,00                | 0,00                 | 0,00                | 0,00                 |
| wynik z lat ubiegłych                     | -173 822,31         | -5,91                | 0,00                | 0,00                 |
| wynik netto roku bieżącego                | -90 762,65          | -3,08                | -173 822,31         | -6,67                |
|                                           | 1 835 415,04        | 62,37                | 1 926 177,69        | 73,87                |
| <b>Zobowiązania i rezerwy</b>             |                     |                      |                     |                      |
| rezerwy na zobowiązania                   | 992,29              | 0,03                 | 0,00                | 0,00                 |
| zobowiązania długoterminowe               | 257 419,50          | 8,75                 | 410 820,00          | 15,75                |
| zobowiązania krótkoterminowe              | 849 012,98          | 28,85                | 270 700,45          | 10,38                |
| 1) wobec jednostek powiązanych            | 811 827,53          | 27,59                | 125 095,51          | 4,80                 |
| a) z tytułu dostaw i usług                | 595 661,05          | 20,24                | 125 095,51          | 4,80                 |
| b) inne                                   | 216 166,48          | 7,35                 | 0,00                | 0,00                 |
| 2) wobec pozostałych jednostek            | 37 185,45           | 1,26                 | 145 604,94          | 5,58                 |
| a) z tytułu dostaw i usług                | 27 517,85           | 0,94                 | 76 479,52           | 2,93                 |
| b) inne zobowiązania krótkoterminowe      | 9 667,60            | 0,33                 | 69 125,42           | 2,65                 |
| rozliczenia międzyokresowe                | 0,00                | 0,00                 | 0,00                | 0,00                 |
|                                           | 1 107 424,77        | 37,63                | 681 520,45          | 26,13                |
| <b>SUMA PASYWÓW</b>                       | <b>2 942 839,81</b> | <b>100,00</b>        | <b>2 607 698,14</b> | <b>100,00</b>        |






## Analiza finansowa - Rachunek zysków i strat

|                                                | Rok kończący się<br>31.12.2010 | Dynamika<br>2010/2009 | Rok kończący się<br>31.12.2009 |
|------------------------------------------------|--------------------------------|-----------------------|--------------------------------|
| <b>Przychody ze sprzedaży</b>                  |                                |                       |                                |
| Przychody ze sprzedaży produktów               | 17 266,65                      | 0,00                  | 0,00                           |
| Przychody ze sprzedaży towarów i materiałów    | 3 049 551,26                   | 1,03                  | 2 960 906,37                   |
|                                                | 3 066 817,91                   | 1,04                  | 2 960 906,37                   |
| <b>Koszt własny produkcji sprzedanej</b>       | <b>801 080,87</b>              | <b>2,70</b>           | <b>296 984,20</b>              |
| <b>Koszty sprzedanych produktów</b>            |                                |                       |                                |
| Koszt wytworzenia sprzedanych produktów        | 8 437,97                       | 3,94                  | 2 139,98                       |
| Wartość sprzedanych towarów i materiałów       | 2 870 227,45                   | 1,00                  | 2 870 227,45                   |
|                                                | 2 878 665,42                   | 1,00                  | 2 872 367,43                   |
| <b>Zysk brutto ze sprzedaży</b>                | <b>188 152,49</b>              | <b>2,13</b>           | <b>88 538,94</b>               |
| <b>Koszty sprzedaży</b>                        | <b>94 972,37</b>               | <b>2,55</b>           | <b>37 186,44</b>               |
| <b>Koszty ogólnego zarządu</b>                 | <b>697 670,53</b>              | <b>2,71</b>           | <b>257 657,78</b>              |
| <b>Zysk na sprzedaży</b>                       | <b>-604 490,41</b>             | <b>2,93</b>           | <b>-206 305,28</b>             |
| <b>Pozostałe przychody operacyjne</b>          |                                |                       |                                |
| Zysk ze zbycia aktywów trwałych                | 0,00                           | 0,00                  | 0,00                           |
| Dotacje                                        | 185 000,00                     | 0,00                  | 0,00                           |
| Inne przychody operacyjne                      | 428 713,57                     | 271 337,70            | 1,58                           |
|                                                | 613 713,57                     | 388 426,31            | 1,58                           |
| <b>Pozostałe koszty operacyjne</b>             |                                |                       |                                |
| Strata ze zbycia aktywów trwałych              | 0,00                           | 0,00                  | 0,00                           |
| Aktualizacja wartości aktywów niefinansowych   | 76 584,83                      | 2,67                  | 28 693,88                      |
| Inne koszty operacyjne                         | 10 637,79                      | 0,54                  | 19 738,40                      |
|                                                | 87 222,62                      | 1,80                  | 48 432,28                      |
| <b>Zysk(strata) z działalności operacyjnej</b> | <b>-77 999,46</b>              | <b>0,31</b>           | <b>-254 735,98</b>             |
| <b>Przychody finansowe</b>                     |                                |                       |                                |
| Dywidendy                                      | 0,00                           | 0,00                  | 0,00                           |
| Odsetki                                        | 32 730,89                      | 25,40                 | 1 288,50                       |
| Zysk ze zbycia inwestycji                      | 0,00                           | 0,00                  | 0,00                           |
| Aktualizacja wartości inwestycji               | 0,00                           | 0,00                  | 0,00                           |
| Inne                                           | 1 999,90                       | 0,09                  | 22 268,97                      |
|                                                | 34 730,79                      | 1,47                  | 23 557,47                      |
| <b>Koszty finansowe</b>                        |                                |                       |                                |
| Odsetki                                        | 31 527,71                      | 5,54                  | 5 692,50                       |
| Strata ze zbycia inwestycji                    | 0,00                           | 0,00                  | 0,00                           |
| Aktualizacja wartości inwestycji               | 0,00                           | 0,00                  | 0,00                           |
| Inne                                           | 3 476,96                       | 0,00                  | 0,00                           |
|                                                | 35 004,67                      | 6,15                  | 5 692,50                       |
| <b>Wynik zdarzeń nadzwyczajnych</b>            | <b>0,00</b>                    | <b>0,00</b>           | <b>0,00</b>                    |
| <b>Zysk/strata brutto</b>                      | <b>-78 273,34</b>              | <b>0,33</b>           | <b>-236 871,01</b>             |
| Podatek dochodowy od osób prawnych             | 13 877,71                      | -0,48                 | -28 693,88                     |
| Inne obowiązkowe obciążenia wyniku             | 0,00                           | 0,00                  | 0,00                           |
| <b>Zysk/strata netto</b>                       | <b>-92 151,05</b>              | <b>0,44</b>           | <b>-208 177,13</b>             |




## Analiza finansowa - Wskaźniki

|                                                                                    | 2010   | 2009  |
|------------------------------------------------------------------------------------|--------|-------|
| <b>Rentowność majątku</b>                                                          |        |       |
| wynik finansowy netto x 100                                                        |        |       |
| średnioroczny stan aktywów                                                         | -3,08  | -6,67 |
| <b>Rentowność kapitału własnego</b>                                                |        |       |
| wynik finansowy netto x 100                                                        |        |       |
| średnioroczny stan kapitału własnego                                               | -4,95  | -9,03 |
| <b>Rentowność netto sprzedaży</b>                                                  |        |       |
| wynik finansowy netto x 100                                                        |        |       |
| przychody netto ze sprzedaży produktów oraz towarów i materiałów                   | -2,44  | -5,83 |
| <b>Wskaźnik płynności I</b>                                                        |        |       |
| aktywa obrotowe ogółem*)                                                           |        |       |
| zobowiązania krótkoterminowe                                                       | 2,95   | 7,92  |
| <b>Wskaźnik płynności II</b>                                                       |        |       |
| aktywa obrotowe ogółem*) - zapasy                                                  |        |       |
| zobowiązania krótkoterminowe*)                                                     | 1,31   | 4,23  |
| <b>Szybkość spłat należności w dniach</b>                                          |        |       |
| średnioroczny stan ogółu należności z tytułu dostaw i usług x 365 dni              |        |       |
| przychód netto ze sprzedaży produktów oraz towarów i materiałów                    | 81,00  | 60,00 |
| <b>Szybkość spłaty zobowiązań w dniach</b>                                         |        |       |
| średnioroczny stan ogółu zobowiązań z tytułu dostaw i usług x 365 dni              |        |       |
| wartość sprzedanych towarów i materiałów + koszt wytworzenia sprzedanych produktów | 49,00  | 12,00 |
| <b>Szybkość obrotu zapasów w dniach</b>                                            |        |       |
| średnioroczny stan zapasów x 365                                                   |        |       |
| wartość sprzedanych towarów i materiałów + koszt wytworzenia sprzedanych produktów | 142,00 | 61,00 |
| <b>Pokrycie aktywów trwałych kapitałem własnym i rezerwami długoterminowymi</b>    |        |       |
| kapitał (fundusz) własny + rezerwy długoterminowe                                  |        |       |
| aktywa trwałe                                                                      | 4,16   | 4,15  |
| <b>Marża na sprzedaży</b>                                                          |        |       |
| zysk (strata) na sprzedaży                                                         |        |       |
| przychody ze sprzedaży                                                             | -19,71 | -6,97 |
| <b>Wartość księgową na jedną akcję</b>                                             |        |       |
| kapitał własny                                                                     |        |       |
| liczba akcji                                                                       | 0,25   | 0,25  |
| <b>Wynik finansowy na jedną akcję</b>                                              |        |       |
| wynik finansowy netto za ostatnie 12 miesięcy                                      |        |       |
| liczba akcji                                                                       | -0,01  | -0,02 |
| *) bez "z tytułu dostaw i usług powyżej 12 miesięcy"                               |        |       |






**GOLAB S.A.**  
68-100 ŻAGAŃ, ul. Dworcowa 45  
tel. +48 68 452 16 33  
fax. +48 68 477 51 19  
NIP 924 18 64 043, REGON 080301140

#### NOTY UZUPEŁNIAJĄCE DO INFORMACJI DODATKOWEJ

Na poniższym wykazie not należy zaznaczyć te, które wystąpią w sprawozdaniu.

- |          |                                                                                                                                                                                                                                       |
|----------|---------------------------------------------------------------------------------------------------------------------------------------------------------------------------------------------------------------------------------------|
| Nota 1   | Struktura rzeczowa i terytorialna przychodów ze sprzedaży towarów i produktów                                                                                                                                                         |
| Nota 2   | Koszt wytworzenia środków trwałych w budowie, w tym odsetki oraz skapitalizowane różnice kursowe od zobowiązań zaciągniętych w celu ich sfinansowania                                                                                 |
| Nota 3   | Dane o kosztach rodzajowych i rozliczenie kręgu kosztów                                                                                                                                                                               |
| Nota 4   | Pozostałe przychody operacyjne                                                                                                                                                                                                        |
| Nota 5   | Pozostałe koszty operacyjne                                                                                                                                                                                                           |
| Nota 6   | Wysokość i wyjaśnienie przyczyn odpisów aktualizujących środki trwałe                                                                                                                                                                 |
| Nota 7   | Przychody finansowe                                                                                                                                                                                                                   |
| Nota 8   | Koszty finansowe                                                                                                                                                                                                                      |
| Nota 9   | Rozliczenie głównych pozycji różniących podstawę opodatkowania podatkiem dochodowym od wyniku finansowego (zysku, straty) brutto                                                                                                      |
| Nota 9a  | Zmiana stanu aktywów z tytułu odroczonego podatku dochodowego                                                                                                                                                                         |
| Nota 9b  | Zmiana stanu rezerwy z tytułu odroczonego podatku dochodowego                                                                                                                                                                         |
| Nota 10  | Zmiany w wartościach niematerialnych i prawnych w 2010                                                                                                                                                                                |
| Nota 11a | Zmiany w środkach trwałych w 2010                                                                                                                                                                                                     |
| Nota 11b | Wartość nie amortyzowanych (umarzanych) przez jednostkę środków trwałych, używanych na podstawie umów najmu, dzierżawy, lub innych umów                                                                                               |
| Nota 12  | Zmiany w należnościach długoterminowych                                                                                                                                                                                               |
| Nota 13  | Zmiany w inwestycjach długoterminowych                                                                                                                                                                                                |
| Nota 14  | Zapasy                                                                                                                                                                                                                                |
| Nota 15  | Struktura należności krótkoterminowych (nota dowolna)                                                                                                                                                                                 |
| Nota 16  | Zmiany w inwestycjach krótkoterminowych                                                                                                                                                                                               |
| Nota 17  | Środki pieniężne i inne aktywa pieniężne                                                                                                                                                                                              |
| Nota 18  | Wykaz czynnych i biernych rozliczeń międzyokresowych                                                                                                                                                                                  |
| Nota 19  | Stan rezerw                                                                                                                                                                                                                           |
| Nota 20  | Odpisy aktualizujące wartość aktywów                                                                                                                                                                                                  |
| Nota 21a | Kapitał podstawowy                                                                                                                                                                                                                    |
| Nota 21b | Pozostałe tabele do noty do zmian w kapitałach własnych                                                                                                                                                                               |
| Nota 21c | Proponowany podział zysku netto (pokrycie straty)                                                                                                                                                                                     |
| Nota 22  | Zobowiązania długoterminowe - struktura czasowa                                                                                                                                                                                       |
| Nota 23  | Struktura zobowiązań krótkoterminowych (poza funduszami specjalnymi) (nota dowolna)                                                                                                                                                   |
| Nota 24  | Struktura środków pieniężnych do rachunku przepływów pieniężnych                                                                                                                                                                      |
| Nota 25  | Przeciętne w roku obrotowym zatrudnienie w grupach zawodowych                                                                                                                                                                         |
| Nota 26  | Wynagrodzenia, łącznie z wynagrodzeniem z zysku, wypłacone członkom zarządu i organów nadzorczych spółek kapitałowych                                                                                                                 |
| Nota 27  | Kursy przyjęte do wyceny poszczególnych pozycji bilansu oraz rachunku zysków i strat, wyrażonych w walutach obcych                                                                                                                    |
| Nota 28  | Wynagrodzenia biegłego rewidenta lub podmiotu uprawnionego do badania sprawozdań finansowych, wypłacone lub należne za rok obrotowy                                                                                                   |
| Nota 29  | Istotne transakcje zawarte przez jednostkę na innych warunkach niż rynkowe z jednostkami powiązаныmi oraz innymi wymienionymi w ust. 4 pkt 2) załącznika nr 1 do Ustawy o Rachunkowości w części "Dodatkowe informacje i objaśnienia" |




**Nota 1****Struktura rzeczowa i terytorialna przychodów ze sprzedaży towarów i produktów**

|                                  | 2010                | 2009                |
|----------------------------------|---------------------|---------------------|
| 1. Sprzedaż usług                | 5 279,19            | 0,00                |
| 2. Sprzedaż materiałów           | 20,55               | 0,00                |
| 3. Sprzedaż towarów              | 3 049 530,71        | 2 960 906,37        |
| 4. Sprzedaż produktów            | 11 987,46           | 0,00                |
| 5. Inne przychody ze sprzedaży   | 0,00                | 0,00                |
| <b>RAZEM</b>                     | <b>3 066 817,91</b> | <b>2 960 906,37</b> |
| w tym:                           | 0,00                | 0,00                |
| Sprzedaż dla odbiorców krajowych | 2 934 090,58        | 2 934 761,99        |
| Sprzedaż eksportowa              | 132 727,33          | 26 144,38           |



**Nota 2**

Koszt wytworzenia środków trwałych w budowie, w tym odsetki oraz skapitalizowane różnice kursowe od zobowiązań zaciągniętych w celu ich sfinansowania

|                                   | 2010        | 2009        |
|-----------------------------------|-------------|-------------|
| Środki trwałe w budowie, w tym:   | 0,00        | 0,00        |
| - odsetki                         | 0,00        | 0,00        |
| - skapitalizowane różnice kursowe | 0,00        | 0,00        |
| <b>RAZEM</b>                      | <b>0,00</b> | <b>0,00</b> |

**Nota2b**

Poniesione w ostatnim roku i planowane na następny rok nakłady na niefinansowe aktywa trwałe

|                                         | 2010 | 2009     |
|-----------------------------------------|------|----------|
| Wartości niematerialne i prawne         | 0,00 | 9 826,43 |
| Środki trwałe i środki trwałe w budowie | 0,00 | 0,00     |

**Nota 2c**

Poniesione w ostatnim roku i planowane na następny rok nakłady na ochronę środowiska

|                                            | 2010 | 2009 |
|--------------------------------------------|------|------|
| Nakłady poniesione w roku obrotowym        | 0,00 | 0,00 |
| Nakłady planowane na następny rok obrotowy | 0,00 | 0,00 |



## Nota 3

## Dane o kosztach rodzajowych i rozliczenie kręgu kosztów

|                                               | 2010              | 2009              |
|-----------------------------------------------|-------------------|-------------------|
| <b>A. Koszty wg rodzajów</b>                  | <b>801 428,02</b> | <b>306 121,85</b> |
| 1. Amortyzacja                                | 38 658,96         | 35 161,79         |
| 2. Zużycie materiałów i energii               | 2 743,19          | 15 187,61         |
| 3. Usługi obce                                | 644 389,11        | 211 751,73        |
| 4. Podatki i opłaty, w tym:                   | 18 245,11         | 19 957,23         |
| - podatek akcyzowy                            | 0,00              | 0,00              |
| 5. Wynagrodzenia                              | 36 327,07         | 6 638,24          |
| 6. Ubezpieczenia społeczne i inne świadczenia | 6 494,61          | 1 164,24          |
| 7. Pozostałe koszty rodzajowe                 | 54 569,97         | 16 261,01         |
| <b>RAZEM</b>                                  | <b>801 428,02</b> | <b>306 121,85</b> |

| <b>B. Zmiany w zakresie kosztów rozliczonych +/-</b> | <b>0,00</b> | <b>0,00</b> |
|------------------------------------------------------|-------------|-------------|
| 1. Z tytułu różnic inwentaryzacyjnych                | 0,00        | 0,00        |
| 2. Odpisania zaniechanej produkcji                   | 0,00        | 0,00        |
| 3. Odpisania kosztów bez efektu gospodarczego        | 0,00        | 0,00        |
| 4. Inne                                              | 0,00        | 0,00        |

| <b>C. Zmiana stanu zapasów i rozliczeń międzyokresowych kosztów +/-</b> | <b>347,15</b> | <b>9 137,65</b> |
|-------------------------------------------------------------------------|---------------|-----------------|
| 1. Produkty gotowe                                                      | -422,57       | <b>7 668,82</b> |
| 2. Półprodukty i produkty w toku                                        | 0,00          | <b>0,00</b>     |
| 3. Rozliczenia międzyokresowe kosztów                                   | <b>769,72</b> | <b>1 468,83</b> |

| <b>D. Koszt własny produkcji sprzedanej (A+/-B+/-C)</b> | <b>801 080,87</b> | <b>296 984,20</b> |
|---------------------------------------------------------|-------------------|-------------------|
| - koszt wytworzenia sprzedanych produktów               | 7 049,57          | 0,00              |
| - koszt wytworzenia świadczeń na własne potrzeby        | 1 388,40          | 2 139,98          |
| - koszty sprzedaży                                      | 94 972,37         | 37 186,44         |
| - koszty ogólnego zarządu                               | 697 670,53        | 257 657,78        |

| <b>E. Wartość sprzedanych towarów i materiałów</b> | <b>2 870 227,45</b> | <b>2 838 012,61</b> |
|----------------------------------------------------|---------------------|---------------------|
|----------------------------------------------------|---------------------|---------------------|

Komentarz:






**Nota 4**  
**Pozostałe przychody operacyjne**

|                                                                               | 2010              | 2009        |
|-------------------------------------------------------------------------------|-------------------|-------------|
| I. Przychody ze sprzedaży niefinansowych aktywów trwałych                     | 0,00              | 0,00        |
| II. Dotacje                                                                   | 185 000,00        | 0,00        |
| III. Inne przychody operacyjne, w tym:                                        | 428 713,57        | 1,58        |
| 1) rozwiązanie odpisów aktualizujących wartość należności                     | 0,00              | 0,00        |
| 2) rozwiązane rezerwy z tytułu ...                                            | 0,00              | 0,00        |
| 3) zwrócone, umorzone podatki                                                 | 0,00              | 0,00        |
| 4) otrzymane zwroty kosztów postępowania spornego                             | 0,00              | 0,00        |
| 5) z tytułu różnic inwentaryzacyjnych                                         | 36,65             | 0,00        |
| 6) przedawnione zobowiązania                                                  | 399 980,00        | 0,00        |
| 7) rozwiązanie odpisu na aktyw podatkowy odroczonego                          | 28 693,88         | 0,00        |
| 8) odpis aktualizujący wartość niematerialną i prawną zaliczaną do inwestycji | 0,00              | 0,00        |
| 9) inne                                                                       | 3,04              | 1,58        |
| <b>RAZEM</b>                                                                  | <b>613 713,57</b> | <b>1,58</b> |

**Komentarz:**

Wiersz II zawiera dotacje uzyskaną ze środków unijnych (PARP) Projekt IG.03.03.02-00 - New Conect

Wiersz III pkt. 6) stanowi umorzoną pożyczkę (100.000 EUR) udzieloną przez udziałowca w roku 2009



## Nota 5

## Pozostałe koszty operacyjne

|                                                                       | 2010             | 2009             |
|-----------------------------------------------------------------------|------------------|------------------|
| I. Wartość zbycia niefinansowych aktywów trwałych                     | 0,00             | 0,00             |
| - wartość netto środków trwałych                                      | 0,00             | 0,00             |
| - koszty likwidacji środków trwałych                                  | 0,00             | 0,00             |
| II. Aktualizacja wartości aktywów niefinansowych, w tym:              | 76 584,83        | 28 693,88        |
| - odpis aktualizujący wartość zapasów                                 | 0,00             | 0,00             |
| - odpis aktualizujący wartość należności                              | 76 584,83        | 0,00             |
| - odpis aktualizujący wartość nieruchomości zaliczanych do inwestycji | 0,00             | 0,00             |
| - odpis aktualizujący wartość aktywów na podatek odroczony            | 0,00             | 28 693,88        |
| III. Inne koszty operacyjne, w tym:                                   | 10 637,79        | 19 738,40        |
| 1) utworzone rezerwy z tyt. ....                                      | 0,00             | 0,00             |
| 2) darowizny                                                          | 0,00             | 0,00             |
| 3) odpisane należności                                                | 3,38             | 0,00             |
| 4) koszty postępowania spornego                                       | 1 258,23         | 0,00             |
| 5) koszty likwidacji zapasów                                          | 0,00             | 0,00             |
| 6) kary, sankcje                                                      | 1 953,00         | 0,00             |
| 8) inne                                                               | 7 423,18         | 19 738,40        |
| <b>RAZEM</b>                                                          | <b>87 222,62</b> | <b>48 432,28</b> |

Komentarz:



**Nota 6****Wysokość i wyjaśnienie przyczyn odpisów aktualizujących środki trwałe**

|  |      |
|--|------|
|  | 0,00 |
|  | 0,00 |
|  | 0,00 |

**Wysokość odpisów aktualizujących wartość zapasów, o których mowa w art. 34 ust. 5. ustawy**

|  |      |
|--|------|
|  | 0,00 |
|  | 0,00 |
|  | 0,00 |

**Informacje o przychodach, kosztach i wynikach działalności zaniechanej w roku obrotowym lub przewidzianej do zaprzestania w roku następnym**

|  |      |
|--|------|
|  | 0,00 |
|  | 0,00 |
|  | 0,00 |

Nie wystąpiły



**Nota 7**  
**Przychody finansowe**

|                                                                                    | 2010             | 2009             |
|------------------------------------------------------------------------------------|------------------|------------------|
| I. Zyski z tytułu udziału w innych jednostkach, w tym:                             | 0,00             | 0,00             |
| - zyski z tytułu udziału w jednostkach powiązanych                                 | 0,00             | 0,00             |
| - zyski z tytułu udziału w innych jednostkach                                      | 0,00             | 0,00             |
| II. Odsetki, w tym:                                                                | 32 730,89        | 1 288,50         |
| - odsetki od spółek powiązanych                                                    | 32 710,68        | 0,00             |
| - odsetki od pozostałych kontrahentów                                              | 0,00             | 1 288,50         |
| - odsetki od obligacji                                                             | 0,00             | 0,00             |
| - odsetki budżetowe                                                                | 0,00             | 0,00             |
| - odsetki bankowe                                                                  | 20,21            | 0,00             |
| - odsetki pozostałe                                                                | 0,00             | 0,00             |
| III. Przychody ze zbycia inwestycji, w tym:                                        | 0,00             | 0,00             |
| - ...                                                                              | 0,00             | 0,00             |
| - ...                                                                              | 0,00             | 0,00             |
| IV. Aktualizacja wartości inwestycji innych niż wymienione w art. 28 ust. 1 pkt 1a | 0,00             | 0,00             |
| - ...                                                                              | 0,00             | 0,00             |
| - ...                                                                              | 0,00             | 0,00             |
| V. Inne, w tym:                                                                    | 37 833,27        | 22 268,97        |
| 1) różnice kursowe                                                                 | 35 833,37        | 0,00             |
| - różnice kursowe od kredytu                                                       | 0,00             | 0,00             |
| - różnice kursowe od pożyczek                                                      | 0,00             | 0,00             |
| - różnice kursowe od należności i zobowiązań z wyjątkiem pożyczek i kredytów       |                  |                  |
|                                                                                    | 33 526,81        |                  |
| - różnice kursowe od środków na rachunkach bankowych                               | 2 306,56         | 0,00             |
| 2) pozostałe przychody finansowe                                                   | 1 999,90         | 22 268,97        |
| 3) ...                                                                             | 0,00             | 0,00             |
| <b>RAZEM</b>                                                                       | <b>70 564,16</b> | <b>23 557,47</b> |

Komentarz:

|  |
|--|
|  |
|--|




**Nota 8**  
**Koszty finansowe**

|                                                                                             | 2010             | 2009            |
|---------------------------------------------------------------------------------------------|------------------|-----------------|
| I. Odsetki, w tym:                                                                          | 31 527,71        | 5 692,50        |
| - odsetki do spółek powiązanych                                                             | 31 527,71        | 0,00            |
| - odsetki do pozostałych kontrahentów                                                       | 0,00             | 5 692,50        |
| - odsetki budżetowe                                                                         | 0,00             | 0,00            |
| - odsetki bankowe                                                                           | 0,00             | 0,00            |
| - odsetki pozostałe                                                                         | 0,00             | 0,00            |
| II. Koszty zbycia inwestycji, w tym:                                                        | 0,00             | 0,00            |
| - ...                                                                                       | 0,00             | 0,00            |
| - ...                                                                                       | 0,00             | 0,00            |
| III. Aktualizacja wartości inwestycji innych niż wymienione w art. 28 ust. 1 pkt 1a, w tym: | 0,00             | 0,00            |
| - udziały zakupionych spółek                                                                | 0,00             | 0,00            |
| - zakupione akcje własne                                                                    | 0,00             | 0,00            |
| - ...                                                                                       | 0,00             | 0,00            |
| - ...                                                                                       | 0,00             | 0,00            |
| IV. Inne, w tym:                                                                            | 39 310,33        | 0,00            |
| 1) różnice kursowe                                                                          | 39 310,33        | 0,00            |
| - różnice kursowe od kredytu                                                                | 0,00             | 0,00            |
| - różnice kursowe od pożyczek                                                               | 0,00             | 0,00            |
| - różnice kursowe od należności i zobowiązań za wyjątkiem pożyczek i kredytów               | 39 310,33        |                 |
| - różnice kursowe od środków na rachunkach bankowych                                        | 0,00             | 0,00            |
| 2) utworzone rezerwy                                                                        | 0,00             | 0,00            |
| 3) pozostałe koszty finansowe                                                               | 0,00             | 0,00            |
| 4) ...                                                                                      | 0,00             | 0,00            |
| 5) ...                                                                                      | 0,00             | 0,00            |
| 6) ...                                                                                      | 0,00             | 0,00            |
| <b>RAZEM</b>                                                                                | <b>70 838,04</b> | <b>5 692,50</b> |

Komentarz:

|  |
|--|
|  |
|--|




## Nota 9

Rozliczenie głównych pozycji różniących podstawę opodatkowania podatkiem dochodowym od wyniku

|                                                                            | 2010              |
|----------------------------------------------------------------------------|-------------------|
| <b>ZYSK / STRATA brutto</b>                                                | <b>-76 884,94</b> |
| Koszty niestanowiące kosztów uzyskania przychodów                          | <b>286 832,45</b> |
| - odpis aktualizujący należności                                           | 76 584,83         |
| - amortyzacja prawa wieczystego użytkowania gruntu                         | 2 558,88          |
| - rezerwa na koszty                                                        | 0,00              |
| - rezerwa na straty z tyt. ...                                             | 0,00              |
| - różnice kursowe                                                          | 10 838,16         |
| - koszty refundowane dotacją                                               | 185 000,00        |
| - VAT od spisanych należności w postępowaniu układowym                     | 0,00              |
| - odsetki do zapłaty                                                       | 2 565,55          |
| - PFRON                                                                    | 0,00              |
| - odpisane należności                                                      | 0,00              |
| - inne koszty (n.k.u.p.)                                                   | 9 285,03          |
| - ...                                                                      | 0,00              |
| - ...                                                                      | 0,00              |
| Koszty podatkowe nie zaliczone do kosztów rachunkowych                     | <b>129,36</b>     |
| - zapłacone odsetki                                                        | 0,00              |
| - różnice kursowe dotyczące                                                | 0,00              |
| - ZUS, FP, FGŚP od wypłat za 11.2009 przelew 15.01.2010                    | 129,36            |
| - ...                                                                      | 0,00              |
| Przychody księgowe nie zaliczane do podatkowych                            | <b>221 971,85</b> |
| - nadwyżka przychodów zarachowanych nad zafakturowanymi                    | 0,00              |
| - rozwiązanie rezerwy na należności                                        | 0,00              |
| - rozwiązanie odpisu na aktyw podatkowy odroczonego                        | 28 693,88         |
| - niezrealizowane różnice kursowe                                          | 8 277,97          |
| - dywidenda                                                                | 0,00              |
| - zasądzone odsetki budżetowe                                              | 0,00              |
| - przedawnione zobowiązania                                                | 0,00              |
| - z tytułu różnic inwentaryzacyjnych                                       | 0,00              |
| - naliczone odsetki                                                        | 0,00              |
| - dotacja na pokrycie wydatków związanych z projektami unijnymi            | 185 000,00        |
| Przychody podatkowe nie zaliczone do księgowych                            | <b>0,00</b>       |
| - odsetki uzyskane                                                         | 0,00              |
| - ...                                                                      | 0,00              |
| Odliczenie od dochodu (np. darowizny)                                      | <b>0,00</b>       |
| - darowizny                                                                | 0,00              |
| - 50% straty roku                                                          | 0,00              |
| <b>Podstawa opodatkowania</b>                                              | <b>-12 153,70</b> |
| <b>Podatek dochodowy bieżący</b>                                           | <b>0,00</b>       |
| Zmiana stanu aktywów na podatek odroczonego                                | -12 885,42        |
| Zmiana stanu rezerwy na podatek odroczonego                                | 992,29            |
| <b>Podatek stanowiący zobowiązanie, wykazany w rachunku zysków i strat</b> | <b>13 877,71</b>  |




## Nota 9a

## Zmiana stanu aktywów z tytułu odroczonego podatku dochodowego

|                                                                                                                 |                  |
|-----------------------------------------------------------------------------------------------------------------|------------------|
| <b>1. Stan aktywów z tytułu odroczonego podatku dochodowego na początek okresu, w tym:</b>                      | <b>28 693,88</b> |
| a) odniesionych na wynik finansowy                                                                              | 28 693,88        |
| b) odniesionych na kapitał własny                                                                               | 0,00             |
| c) odniesionych na wartość firmy lub ujemną wartość firmy                                                       | 0,00             |
| <b>2. Zwiększenia</b>                                                                                           | <b>15 808,46</b> |
| a) odniesione na wynik finansowy okresu w związku z ujemnymi różnicami przejściowymi                            | 15 808,46        |
| - odpis aktualizujący należności                                                                                | 14 551,12        |
| - rezerwa na niewykorzystane urlopy                                                                             | 0,00             |
| - rezerwa na nagrody jubileuszowe                                                                               | 0,00             |
| - odpis aktualizujący wyroby gotowe                                                                             | 0,00             |
| - naliczone ujemne różnice kursowe od śr.pieniężnych (wycena na 31.12.2010)                                     | 719,50           |
| - naliczone ujemne różnice kursowe od zobowiązań zagranicznych (wycena na 31.12.2010)                           | 50,39            |
| - naliczone i niezapłacone odsetki od pożyczki                                                                  | 487,45           |
| b) odniesione na wynik finansowy okresu w związku ze stratą podatkową (z tytułu)                                | 0,00             |
| - ...                                                                                                           | 0,00             |
| - ...                                                                                                           | 0,00             |
| - ...                                                                                                           | 0,00             |
| c) odniesione na kapitał własny w związku z ujemnymi różnicami przejściowymi                                    | 0,00             |
| - ...                                                                                                           | 0,00             |
| - ...                                                                                                           | 0,00             |
| - ...                                                                                                           | 0,00             |
| d) odniesione na kapitał własny w związku ze stratą podatkową (z tytułu)                                        | 0,00             |
| - ...                                                                                                           | 0,00             |
| - ...                                                                                                           | 0,00             |
| - ...                                                                                                           | 0,00             |
| e) odniesione na wartość firmy lub ujemną wartość firmy w związku z ujemnymi różnicami przejściowymi (z tytułu) | 0,00             |
| - ...                                                                                                           | 0,00             |
| - ...                                                                                                           | 0,00             |
| - ...                                                                                                           | 0,00             |
| <b>3. Zmniejszenia</b>                                                                                          | <b>28 693,88</b> |
| a) odniesione na wynik finansowy okresu w związku z ujemnymi różnicami przejściowymi (z tytułu)                 | 1 050,23         |
| - zapłacone zobowiązanie z tyt. Składek na ZUS, FP i FGŚP                                                       | 24,58            |
| - wyksięgowanie naliczonych odsetek, różnic kursowych od zobowiązań i należności zagranicznych                  | 942,99           |
| - wyksięgowanie naliczonych ujemnych różnic kursowych od śr.pieniężnych                                         | 82,66            |
| b) odniesione na wynik finansowy okresu w związku ze stratą podatkową (z tytułu)                                | 27 643,65        |
| - rozwiązanie odpisu na aktyw podatkowy odroczonego                                                             | 27 643,65        |
| - ...                                                                                                           | 0,00             |
| - ...                                                                                                           | 0,00             |
| c) odniesione na kapitał własny w związku z ujemnymi różnicami przejściowymi (z tytułu)                         | 0,00             |
| - ...                                                                                                           | 0,00             |
| - ...                                                                                                           | 0,00             |
| - ...                                                                                                           | 0,00             |
| d) odniesione na kapitał własny w związku ze stratą podatkową (z tytułu)                                        | 0,00             |
| - ...                                                                                                           | 0,00             |
| - ...                                                                                                           | 0,00             |
| - ...                                                                                                           | 0,00             |
| e) odniesione na wartość firmy lub ujemną wartość firmy w związku z ujemnymi różnicami przejściowymi (z tytułu) | 0,00             |
| - ...                                                                                                           | 0,00             |
| - ...                                                                                                           | 0,00             |
| - ...                                                                                                           | 0,00             |
| <b>4. Stan aktywów z tytułu odroczonego podatku dochodowego na koniec okresu, razem, w tym:</b>                 | <b>15 808,46</b> |
| a) odniesionych na wynik finansowy                                                                              | 15 808,46        |
| b) odniesionych na kapitał własny                                                                               | 0,00             |
| c) odniesionych na wartość firmy lub ujemną wartość firmy                                                       | 0,00             |




## Nota 9b

## Zmiana stanu rezerwy z tytułu odroczonego podatku dochodowego

|                                                                                                                  |               |
|------------------------------------------------------------------------------------------------------------------|---------------|
| <b>1. Stan rezerwy z tytułu odroczonego podatku dochodowego na początek okresu, w tym:</b>                       | <b>0,00</b>   |
| a) odniesionej na wynik finansowy                                                                                | 0,00          |
| b) odniesionej na kapitał własny                                                                                 | 0,00          |
| c) odniesionej na wartość firmy lub ujemną wartość firmy                                                         | 0,00          |
| <b>2. Zwiększenia</b>                                                                                            | <b>992,29</b> |
| a) odniesione na wynik finansowy okresu z tytułu dodatnich różnic przejściowych (z tytułu)                       | 992,29        |
| - naliczone dodatnie różnice kursowe od należności zagranicznych (wycena na 31.12.2010)                          | 7,53          |
| - naliczone dodatnie różnice kursowe od zobowiązań zagranicznych (wycena na 31.12.2010)                          | 984,76        |
| - ...                                                                                                            | 0,00          |
| b) odniesione na kapitał własny w związku z dodatnimi różnicami przejściowymi różnicami przejściowymi (z tytułu) | 0,00          |
| - ...                                                                                                            | 0,00          |
| - ...                                                                                                            | 0,00          |
| c) odniesione na wartość firmy lub ujemną wartość firmy w związku z dodatnimi                                    | 0,00          |
| - ...                                                                                                            | 0,00          |
| - ...                                                                                                            | 0,00          |
| - ...                                                                                                            | 0,00          |
| <b>3. Zmniejszenia</b>                                                                                           | <b>0,00</b>   |
| a) odniesione na wynik finansowy okresu w związku z dodatnimi różnicami przejściowymi                            | 0,00          |
| - ...                                                                                                            | 0,00          |
| - ...                                                                                                            | 0,00          |
| b) odniesione na kapitał własny w związku z dodatnimi różnicami przejściowymi                                    | 0,00          |
| - ...                                                                                                            | 0,00          |
| - ...                                                                                                            | 0,00          |
| - ...                                                                                                            | 0,00          |
| c) odniesione na wartość firmy lub ujemną wartość firmy w związku z dodatnimi różnicami przejściowymi (z tytułu) | 0,00          |
| - ...                                                                                                            | 0,00          |
| - ...                                                                                                            | 0,00          |
| - ...                                                                                                            | 0,00          |
| <b>4. Stan rezerwy z tytułu odroczonego podatku dochodowego na koniec okresu, razem, w tym:</b>                  | <b>992,29</b> |
| a) odniesionej na wynik finansowy                                                                                | 992,29        |
| b) odniesionej na kapitał własny                                                                                 | 0,00          |
| c) odniesionej na wartość firmy lub ujemną wartość firmy                                                         | 0,00          |






**Nota 10**  
Zmiany w wartościach niematerialnych i prawnych w 2010

|                                                | Koszty prac rozwojowych | Wartość firmy | Koncesje, patenty, licencje | Oprogramowanie komputerów | Inne        | Razem           |
|------------------------------------------------|-------------------------|---------------|-----------------------------|---------------------------|-------------|-----------------|
| <b>Wartość brutto na początek okresu</b>       | <b>0,00</b>             | <b>0,00</b>   | <b>0,00</b>                 | <b>9 826,43</b>           | <b>0,00</b> | <b>9 826,43</b> |
| Zwiększenia, w tym:                            | 0,00                    | 0,00          | 0,00                        | 0,00                      | 0,00        | 0,00            |
| - nabycie                                      | 0,00                    | 0,00          | 0,00                        | 0,00                      | 0,00        | 0,00            |
| - przemieszczenie wewnętrzne                   | 0,00                    | 0,00          | 0,00                        | 0,00                      | 0,00        | 0,00            |
| - inne                                         | 0,00                    | 0,00          | 0,00                        | 0,00                      | 0,00        | 0,00            |
| Zmniejszenia                                   | 0,00                    | 0,00          | 0,00                        | 0,00                      | 0,00        | 0,00            |
| - likwidacja                                   | 0,00                    | 0,00          | 0,00                        | 0,00                      | 0,00        | 0,00            |
| - aktualizacja wartości                        | 0,00                    | 0,00          | 0,00                        | 0,00                      | 0,00        | 0,00            |
| - sprzedaż                                     | 0,00                    | 0,00          | 0,00                        | 0,00                      | 0,00        | 0,00            |
| - przemieszczenie wewnętrzne                   | 0,00                    | 0,00          | 0,00                        | 0,00                      | 0,00        | 0,00            |
| - inne                                         | 0,00                    | 0,00          | 0,00                        | 0,00                      | 0,00        | 0,00            |
| <b>Wartość brutto na koniec okresu</b>         | <b>0,00</b>             | <b>0,00</b>   | <b>0,00</b>                 | <b>9 826,43</b>           | <b>0,00</b> | <b>9 826,43</b> |
| <b>Umorzenia na początek okresu</b>            | <b>0,00</b>             | <b>0,00</b>   | <b>0,00</b>                 | <b>1 801,47</b>           | <b>0,00</b> | <b>1 801,47</b> |
| Umorzenia bieżące - zwiększenia                | 0,00                    | 0,00          | 0,00                        | 1 965,24                  | 0,00        | 1 965,24        |
| Umorzenia - zmniejszenia                       | 0,00                    | 0,00          | 0,00                        | 0,00                      | 0,00        | 0,00            |
| - likwidacja                                   | 0,00                    | 0,00          | 0,00                        | 0,00                      | 0,00        | 0,00            |
| - sprzedaż                                     | 0,00                    | 0,00          | 0,00                        | 0,00                      | 0,00        | 0,00            |
| - przemieszczenie wewnętrzne                   | 0,00                    | 0,00          | 0,00                        | 0,00                      | 0,00        | 0,00            |
| - inne                                         | 0,00                    | 0,00          | 0,00                        | 0,00                      | 0,00        | 0,00            |
| <b>Razem umorzenia na koniec okresu</b>        | <b>0,00</b>             | <b>0,00</b>   | <b>0,00</b>                 | <b>3 766,71</b>           | <b>0,00</b> | <b>3 766,71</b> |
| <b>Wartość księgowa netto na koniec okresu</b> | <b>0,00</b>             | <b>0,00</b>   | <b>0,00</b>                 | <b>6 059,72</b>           | <b>0,00</b> | <b>6 059,72</b> |

Komentarz:

Nota 11a  
Zmiany w środkach trwałych w 2010

|                                            | Grupy własne | Prawo wieczystego użytkowania gruntów | Budynki i budowle | Urządzenia techniczne, maszyny | Środki transportu | Pozostałe środki trwałe | Razem      |
|--------------------------------------------|--------------|---------------------------------------|-------------------|--------------------------------|-------------------|-------------------------|------------|
| <b>Wartość brutto na początek okresu</b>   | 0,00         | 102 352,00                            | 217 648,00        | 85 400,00                      | 83 686,00         | 0,00                    | 489 086,00 |
| Zmniejszenia, w tym:                       | 0,00         | 0,00                                  | 0,00              | 0,00                           | 0,00              | 0,00                    | 0,00       |
| - nabycie                                  | 0,00         | 0,00                                  | 0,00              | 0,00                           | 0,00              | 0,00                    | 0,00       |
| - przemieszczenie wewnętrzne               | 0,00         | 0,00                                  | 0,00              | 0,00                           | 0,00              | 0,00                    | 0,00       |
| - inne                                     | 0,00         | 0,00                                  | 0,00              | 0,00                           | 0,00              | 0,00                    | 0,00       |
| Zmniejszenia, w tym:                       | 0,00         | 0,00                                  | 0,00              | 0,00                           | 0,00              | 0,00                    | 0,00       |
| - likwidacja                               | 0,00         | 0,00                                  | 0,00              | 0,00                           | 0,00              | 0,00                    | 0,00       |
| - aktualizacja wartości                    | 0,00         | 0,00                                  | 0,00              | 0,00                           | 0,00              | 0,00                    | 0,00       |
| - sprzedaż                                 | 0,00         | 0,00                                  | 0,00              | 0,00                           | 0,00              | 0,00                    | 0,00       |
| - przemieszczenie wewnętrzne               | 0,00         | 0,00                                  | 0,00              | 0,00                           | 0,00              | 0,00                    | 0,00       |
| - inne                                     | 0,00         | 0,00                                  | 0,00              | 0,00                           | 0,00              | 0,00                    | 0,00       |
| <b>Wartość brutto na koniec okresu</b>     | 0,00         | 102 352,00                            | 217 648,00        | 85 400,00                      | 83 686,00         | 0,00                    | 489 086,00 |
| <b>Umorzenia bieżące - zwiększenia</b>     | 0,00         | 1 492,68                              | 3 174,08          | 11 955,96                      | 16 737,60         | 0,00                    | 33 360,32  |
| Umorzenia bieżące - zwiększenia            | 0,00         | 2 558,88                              | 5 441,28          | 11 955,96                      | 16 737,60         | 0,00                    | 36 693,72  |
| Zmniejszenia, w tym:                       | 0,00         | 0,00                                  | 0,00              | 0,00                           | 0,00              | 0,00                    | 0,00       |
| - likwidacja                               | 0,00         | 0,00                                  | 0,00              | 0,00                           | 0,00              | 0,00                    | 0,00       |
| - sprzedaż                                 | 0,00         | 0,00                                  | 0,00              | 0,00                           | 0,00              | 0,00                    | 0,00       |
| - przemieszczenie wewnętrzne               | 0,00         | 0,00                                  | 0,00              | 0,00                           | 0,00              | 0,00                    | 0,00       |
| - inne                                     | 0,00         | 0,00                                  | 0,00              | 0,00                           | 0,00              | 0,00                    | 0,00       |
| <b>Umorzenie na koniec okresu</b>          | 0,00         | 4 051,56                              | 8 615,36          | 23 911,92                      | 33 475,20         | 0,00                    | 70 054,04  |
| <b>Wartość księgową netto</b>              | 0,00         | 98 300,44                             | 209 032,64        | 61 488,08                      | 50 210,80         | 0,00                    | 419 031,96 |
| Stożek zużycia od wartości początkowej (%) | 0,00         | 3,96                                  | 3,96              | 28,00                          | 40,00             | 0,00                    | 14,32      |

Komentarz:

Nota 11b  
Wartość nie amortyzowanych (umarzanych) przez jednostkę środków trwałych, używanych na podstawie umów najmu, dzierżawy, lub innych umów

|                            | Rodzaj umowy | Najem | Leasing | O innym charakterze | Razem |
|----------------------------|--------------|-------|---------|---------------------|-------|
| Stan na początek roku 2010 |              | 0,00  | 0,00    | 0,00                | 0,00  |
| - zwiększenia              |              | 0,00  | 0,00    | 0,00                | 0,00  |
| - zmniejszenia             |              | 0,00  | 0,00    | 0,00                | 0,00  |
| Stan na koniec roku 2010   |              | 0,00  | 0,00    | 0,00                | 0,00  |

Komentarz:

Nie występują

**Nota 12**  
Zmiany w należnościach długoterminowych

|                                        | Należności brutto | Odpis aktualizujący | Należności netto |
|----------------------------------------|-------------------|---------------------|------------------|
| <b>1. Od jednostek powiązanych</b>     | 0,00              | 0,00                | 0,00             |
| Stan na początek roku obrotowego       | 0,00              | 0,00                | 0,00             |
| Stan na koniec roku obrotowego, w tym: | 0,00              | 0,00                | 0,00             |
| a) z tytułu dostaw i usług             | 0,00              | 0,00                | 0,00             |
| b) inne                                | 0,00              | 0,00                | 0,00             |
| <b>2. Od jednostek pozostałych</b>     | 0,00              | 0,00                | 0,00             |
| Stan na początek roku obrotowego       | 0,00              | 0,00                | 0,00             |
| Stan na koniec roku obrotowego, w tym: | 0,00              | 0,00                | 0,00             |
| a) z tytułu dostaw i usług             | 0,00              | 0,00                | 0,00             |
| b) inne                                | 0,00              | 0,00                | 0,00             |
| <b>Razem na koniec roku obrotowego</b> | 0,00              | 0,00                | 0,00             |

Komentarz:

Nie występują



Nota 13  
Zmiany w inwestycjach długoterminowych

|                                 | 1. Wartości           |        | 3. Długoterminowe aktywa finansowe   |                     |                                      |                            |                     | 4. Inne inwestycje         |                                        |                                      |
|---------------------------------|-----------------------|--------|--------------------------------------|---------------------|--------------------------------------|----------------------------|---------------------|----------------------------|----------------------------------------|--------------------------------------|
|                                 | Nieruchomości i prawa |        | a) w jednostkach powiązanych, w tym: |                     | b) w pozostałych jednostkach, w tym: |                            |                     | inwestycje długoterminowe  |                                        | Inne inwestycje długoterminowe razem |
|                                 |                       | Ogółem | Razem                                | - udziały lub akcje | - udziały lub akcje                  | - inne papiery wartościowe | - udziały lub akcje | - inne papiery wartościowe | - inne długoterminowe aktywa finansowe |                                      |
| <b>Stan na początek okresu</b>  | 0,00                  | 0,00   | 0,00                                 | 0,00                | 0,00                                 | 0,00                       | 0,00                | 0,00                       | 0,00                                   | 0,00                                 |
| w tym w cenie nabycia           | 0,00                  | 0,00   | 0,00                                 | 0,00                | 0,00                                 | 0,00                       | 0,00                | 0,00                       | 0,00                                   | 0,00                                 |
| Zwiększenia w tym:              | 0,00                  | 0,00   | 0,00                                 | 0,00                | 0,00                                 | 0,00                       | 0,00                | 0,00                       | 0,00                                   | 0,00                                 |
| - nabycie                       | 0,00                  | 0,00   | 0,00                                 | 0,00                | 0,00                                 | 0,00                       | 0,00                | 0,00                       | 0,00                                   | 0,00                                 |
| - korekty aktualizujące wartość | 0,00                  | 0,00   | 0,00                                 | 0,00                | 0,00                                 | 0,00                       | 0,00                | 0,00                       | 0,00                                   | 0,00                                 |
| - przemieszczenie wewnętrzne    | 0,00                  | 0,00   | 0,00                                 | 0,00                | 0,00                                 | 0,00                       | 0,00                | 0,00                       | 0,00                                   | 0,00                                 |
| Zmniejszenia                    | 0,00                  | 0,00   | 0,00                                 | 0,00                | 0,00                                 | 0,00                       | 0,00                | 0,00                       | 0,00                                   | 0,00                                 |
| - sprzedaż                      | 0,00                  | 0,00   | 0,00                                 | 0,00                | 0,00                                 | 0,00                       | 0,00                | 0,00                       | 0,00                                   | 0,00                                 |
| - korekty aktualizujące wartość | 0,00                  | 0,00   | 0,00                                 | 0,00                | 0,00                                 | 0,00                       | 0,00                | 0,00                       | 0,00                                   | 0,00                                 |
| - przemieszczenie wewnętrzne    | 0,00                  | 0,00   | 0,00                                 | 0,00                | 0,00                                 | 0,00                       | 0,00                | 0,00                       | 0,00                                   | 0,00                                 |
| <b>Stan na koniec okresu</b>    | 0,00                  | 0,00   | 0,00                                 | 0,00                | 0,00                                 | 0,00                       | 0,00                | 0,00                       | 0,00                                   | 0,00                                 |
| w tym w cenie nabycia           | 0,00                  | 0,00   | 0,00                                 | 0,00                | 0,00                                 | 0,00                       | 0,00                | 0,00                       | 0,00                                   | 0,00                                 |

Komentarz:  
Nie występują

**Nota 14**  
**Zapasy**

|                               | <b>2010</b>         | <b>2009</b>       |
|-------------------------------|---------------------|-------------------|
| Materiały                     | 0,00                | 4,11              |
| Półprodukty i produkty w toku | 0,00                | 0,00              |
| Produkty gotowe               | 7 246,25            | 7 668,82          |
| Towary                        | 1 372 685,86        | 988 824,60        |
| Zaliczki na dostawy           | 5 448,33            | 0,00              |
| <b>RAZEM</b>                  | <b>1 385 380,44</b> | <b>996 497,53</b> |





## Nota 15

## Struktura należności krótkoterminowych (nota dowolna)

|                                                       | Należności krótkoterminowe brutto | Odpis aktualizujący | Należności krótkoterminowe netto |
|-------------------------------------------------------|-----------------------------------|---------------------|----------------------------------|
| <b>1. Należności od jednostek powiązanych</b>         | <b>98 721,14</b>                  | <b>0,00</b>         | <b>98 721,14</b>                 |
| a) z tytułu dostaw i usług do 12 miesięcy             | 98 721,14                         | 0,00                | 98 721,14                        |
| Stan na początek roku                                 | 697 525,91                        | 0,00                | 697 525,91                       |
| -nieprzeterminowane                                   | 0,00                              | 0,00                | 0,00                             |
| - do 1 miesiąca                                       | 98 721,14                         | 0,00                | 98 721,14                        |
| - powyżej 1 m-ca do 3 m-cy                            | 0,00                              | 0,00                | 0,00                             |
| - powyżej 3 m-cy do 6 m-cy                            | 0,00                              | 0,00                | 0,00                             |
| - powyżej 6 m-cy do 1 roku                            | 0,00                              | 0,00                | 0,00                             |
| - powyżej 1 roku                                      | 0,00                              | 0,00                | 0,00                             |
| Razem                                                 | 98 721,14                         | 0,00                | 98 721,14                        |
| b) z tytułu dostaw i usług powyżej 12 miesięcy        | 0,00                              | 0,00                | 0,00                             |
| Stan na początek roku                                 | 0,00                              | 0,00                | 0,00                             |
| -nieprzeterminowane                                   | 0,00                              | 0,00                | 0,00                             |
| - do 1 miesiąca                                       | 0,00                              | 0,00                | 0,00                             |
| - powyżej 1 m-ca do 3 m-cy                            | 0,00                              | 0,00                | 0,00                             |
| - powyżej 3 m-cy do 6 m-cy                            | 0,00                              | 0,00                | 0,00                             |
| - powyżej 6 m-cy do 1 roku                            | 0,00                              | 0,00                | 0,00                             |
| - powyżej 1 roku                                      | 0,00                              | 0,00                | 0,00                             |
| Razem                                                 | 0,00                              | 0,00                | 0,00                             |
| c) inne                                               | 0,00                              | 0,00                | 0,00                             |
| Stan na początek roku                                 | 0,00                              | 0,00                | 0,00                             |
| -nieprzeterminowane                                   | 0,00                              | 0,00                | 0,00                             |
| - do 1 miesiąca                                       | 0,00                              | 0,00                | 0,00                             |
| - powyżej 1 m-ca do 3 m-cy                            | 0,00                              | 0,00                | 0,00                             |
| - powyżej 3 m-cy do 6 m-cy                            | 0,00                              | 0,00                | 0,00                             |
| - powyżej 6 m-cy do 1 roku                            | 0,00                              | 0,00                | 0,00                             |
| - powyżej 1 roku                                      | 0,00                              | 0,00                | 0,00                             |
| Razem                                                 | 0,00                              | 0,00                | 0,00                             |
| <b>2. Należności od pozostałych jednostek</b>         | <b>377 183,82</b>                 | <b>76 584,83</b>    | <b>300 598,99</b>                |
| a) z tytułu dostaw i usług do 12 miesięcy             | 365 881,16                        | 76 584,83           | 289 296,33                       |
| Stan na początek roku                                 | 268 677,50                        | 0,00                | 268 677,50                       |
| -nieprzeterminowane                                   | 144 971,66                        | 0,00                | 144 971,66                       |
| - do 1 miesiąca                                       | 78 820,25                         | 0,00                | 78 820,25                        |
| - powyżej 1 m-ca do 3 m-cy                            | 65 504,42                         | 0,00                | 65 504,42                        |
| - powyżej 3 m-cy do 6 m-cy                            | 0,00                              | 0,00                | 0,00                             |
| - powyżej 6 m-cy do 1 roku                            | 53 426,16                         | 53 426,16           | 0,00                             |
| - powyżej 1 roku                                      | 23 158,67                         | 23 158,67           | 0,00                             |
| Razem                                                 | 365 881,16                        | 76 584,83           | 289 296,33                       |
| b) z tytułu dostaw i usług powyżej 12 miesięcy        | 0,00                              | 0,00                | 0,00                             |
| Stan na początek roku                                 | 0,00                              | 0,00                | 0,00                             |
| -nieprzeterminowane                                   | 0,00                              | 0,00                | 0,00                             |
| - do 1 miesiąca                                       | 0,00                              | 0,00                | 0,00                             |
| - powyżej 1 m-ca do 3 m-cy                            | 0,00                              | 0,00                | 0,00                             |
| - powyżej 3 m-cy do 6 m-cy                            | 0,00                              | 0,00                | 0,00                             |
| - powyżej 6 m-cy do 1 roku                            | 0,00                              | 0,00                | 0,00                             |
| - powyżej 1 roku                                      | 0,00                              | 0,00                | 0,00                             |
| Razem                                                 | 0,00                              | 0,00                | 0,00                             |
| c) należności z tyt. podatków, dotacji i ubezp. społ. | 11 302,66                         | 0,00                | 11 302,66                        |
| Stan na początek roku                                 | 1 562,00                          | 0,00                | 1 562,00                         |
| -nieprzeterminowane                                   | 11 302,66                         | 0,00                | 11 302,66                        |
| - do 1 miesiąca                                       | 0,00                              | 0,00                | 0,00                             |
| - powyżej 1 m-ca do 3 m-cy                            | 0,00                              | 0,00                | 0,00                             |
| - powyżej 3 m-cy do 6 m-cy                            | 0,00                              | 0,00                | 0,00                             |
| - powyżej 6 m-cy do 1 roku                            | 0,00                              | 0,00                | 0,00                             |
| - powyżej 1 roku                                      | 0,00                              | 0,00                | 0,00                             |
| Razem                                                 | 11 302,66                         | 0,00                | 11 302,66                        |
| d) inne należności                                    | 0,00                              | 0,00                | 0,00                             |
| Stan na początek roku                                 | 36,96                             | 0,00                | 36,96                            |
| -nieprzeterminowane                                   | 0,00                              | 0,00                | 0,00                             |
| - do 1 miesiąca                                       | 0,00                              | 0,00                | 0,00                             |
| - powyżej 1 m-ca do 3 m-cy                            | 0,00                              | 0,00                | 0,00                             |
| - powyżej 3 m-cy do 6 m-cy                            | 0,00                              | 0,00                | 0,00                             |
| - powyżej 6 m-cy do 1 roku                            | 0,00                              | 0,00                | 0,00                             |
| - powyżej 1 roku                                      | 0,00                              | 0,00                | 0,00                             |
| Razem                                                 | 0,00                              | 0,00                | 0,00                             |
| e) należności dochodzone na drodze sądowej            | 0,00                              | 0,00                | 0,00                             |
| Stan na początek roku                                 | 0,00                              | 0,00                | 0,00                             |
| -nieprzeterminowane                                   | 0,00                              | 0,00                | 0,00                             |
| - do 1 miesiąca                                       | 0,00                              | 0,00                | 0,00                             |
| - powyżej 1 m-ca do 3 m-cy                            | 0,00                              | 0,00                | 0,00                             |
| - powyżej 3 m-cy do 6 m-cy                            | 0,00                              | 0,00                | 0,00                             |
| - powyżej 6 m-cy do 1 roku                            | 0,00                              | 0,00                | 0,00                             |
| - powyżej 1 roku                                      | 0,00                              | 0,00                | 0,00                             |
| Razem                                                 | 0,00                              | 0,00                | 0,00                             |
| <b>Razem</b>                                          | <b>0,00</b>                       | <b>0,00</b>         | <b>0,00</b>                      |



**Nota 16**  
Zmiany w inwestycjach krótkoterminowych

| Ogółem                          | 1. Krótkoterminowe aktywa finansowe  |                     |                                                          |                            |                       |                              |                     |                                                          |                            |      | 2. Inne inwestycje krótkoterminowe |                                         |
|---------------------------------|--------------------------------------|---------------------|----------------------------------------------------------|----------------------------|-----------------------|------------------------------|---------------------|----------------------------------------------------------|----------------------------|------|------------------------------------|-----------------------------------------|
|                                 | a) w jednostkach powiązanych, w tym: |                     |                                                          |                            |                       | b) w pozostałych jednostkach |                     |                                                          |                            |      | - udzielenie pożyczki              | - inne krótkoterminowe aktywa finansowe |
|                                 | Razem                                | - udziały lub akcje | - należności z tyt. dywidend i innych udziałów w zyskach | - inne papiery wartościowe | - udzielenie pożyczki | Razem                        | - udziały lub akcje | - należności z tyt. dywidend i innych udziałów w zyskach | - inne papiery wartościowe |      |                                    |                                         |
| <b>Stan na początek okresu</b>  | 0,00                                 | 0,00                | 0,00                                                     | 0,00                       | 0,00                  | 0,00                         | 0,00                | 0,00                                                     | 0,00                       | 0,00 | 0,00                               | 0,00                                    |
| w tym w cenie nabycia           | 0,00                                 | 0,00                | 0,00                                                     | 0,00                       | 0,00                  | 0,00                         | 0,00                | 0,00                                                     | 0,00                       | 0,00 | 0,00                               | 0,00                                    |
| Zwiększenia, w tym:             | 0,00                                 | 0,00                | 0,00                                                     | 0,00                       | 0,00                  | 0,00                         | 0,00                | 0,00                                                     | 0,00                       | 0,00 | 0,00                               | 0,00                                    |
| - nabycie                       | 0,00                                 | 0,00                | 0,00                                                     | 0,00                       | 0,00                  | 0,00                         | 0,00                | 0,00                                                     | 0,00                       | 0,00 | 0,00                               | 0,00                                    |
| - korekty aktualizujące wartość | 0,00                                 | 0,00                | 0,00                                                     | 0,00                       | 0,00                  | 0,00                         | 0,00                | 0,00                                                     | 0,00                       | 0,00 | 0,00                               | 0,00                                    |
| - przemieszczenie wewnętrzne    | 0,00                                 | 0,00                | 0,00                                                     | 0,00                       | 0,00                  | 0,00                         | 0,00                | 0,00                                                     | 0,00                       | 0,00 | 0,00                               | 0,00                                    |
| Zmniejszenia, w tym             | 0,00                                 | 0,00                | 0,00                                                     | 0,00                       | 0,00                  | 0,00                         | 0,00                | 0,00                                                     | 0,00                       | 0,00 | 0,00                               | 0,00                                    |
| - sprzedaż                      | 0,00                                 | 0,00                | 0,00                                                     | 0,00                       | 0,00                  | 0,00                         | 0,00                | 0,00                                                     | 0,00                       | 0,00 | 0,00                               | 0,00                                    |
| - korekty aktualizujące wartość | 0,00                                 | 0,00                | 0,00                                                     | 0,00                       | 0,00                  | 0,00                         | 0,00                | 0,00                                                     | 0,00                       | 0,00 | 0,00                               | 0,00                                    |
| - przemieszczenie wewnętrzne    | 0,00                                 | 0,00                | 0,00                                                     | 0,00                       | 0,00                  | 0,00                         | 0,00                | 0,00                                                     | 0,00                       | 0,00 | 0,00                               | 0,00                                    |
| <b>Stan na koniec okresu</b>    | 0,00                                 | 0,00                | 0,00                                                     | 0,00                       | 0,00                  | 0,00                         | 0,00                | 0,00                                                     | 0,00                       | 0,00 | 0,00                               | 0,00                                    |
| w tym w cenie nabycia           | 0,00                                 | 0,00                | 0,00                                                     | 0,00                       | 0,00                  | 0,00                         | 0,00                | 0,00                                                     | 0,00                       | 0,00 | 0,00                               | 0,00                                    |

Komentarz:  
Nie wystąpiły

## Nota 17

## Środki pieniężne i inne aktywa pieniężne

|                                                    | 2010              | 2009              |
|----------------------------------------------------|-------------------|-------------------|
| Środki pieniężne w kasie i na rachunkach bankowych | 714 998,55        | 178 176,77        |
| Inne środki pieniężne                              | 0,00              | 0,00              |
| Inne aktywa pieniężne                              | 0,00              | 0,00              |
| <b>RAZEM</b>                                       | <b>714 998,55</b> | <b>178 176,77</b> |



## Nota 18

## Wykaz czynnych i biernych rozliczeń międzyokresowych

|                                                                    | 2010             | 2009            |
|--------------------------------------------------------------------|------------------|-----------------|
| <b>Długoterminowe rozliczenia międzyokresowe kosztów, w tym:</b>   | <b>15 808,46</b> | <b>0,00</b>     |
| 1. Aktywa z tytułu odroczonego podatku dochodowego                 | 15 808,46        | 0,00            |
| 2. Inne rozliczenia międzyokresowe, w tym:                         | 0,00             | 0,00            |
| - przychód nie stanowiący należności                               | 0,00             | 0,00            |
| - ...                                                              | 0,00             | 0,00            |
| Razem                                                              | 15 808,46        | 0,00            |
| <b>Krótkoterminowe rozliczenia międzyokresowe, w tym:</b>          | <b>2 238,55</b>  | <b>1 468,83</b> |
| - nadwyżka zarachowanych przychodów nad zafakturowanymi z tyt. ... | 0,00             | 0,00            |
| - ubezpieczenia                                                    | 1 564,01         | 1 414,83        |
| - wieloletni czynsz za wynajem                                     | 0,00             | 0,00            |
| - usługi informatyczne                                             | 614,45           | 54,00           |
| - pozostałe                                                        | 60,09            | 0,00            |
| Razem                                                              | 2 238,55         | 1 468,83        |
| <b>Rozliczenia międzyokresowe (pasywa), w tym:</b>                 | <b>0,00</b>      | <b>0,00</b>     |
| 1. Ujemna wartość firmy                                            | 0,00             | 0,00            |
| 2. Inne rozliczenia międzyokresowe, w tym:                         | 0,00             | 0,00            |
| a) długoterminowe, w tym:                                          | 0,00             | 0,00            |
| - ...                                                              | 0,00             | 0,00            |
| - ...                                                              | 0,00             | 0,00            |
| - ...                                                              | 0,00             | 0,00            |
| b) krótkoterminowe, w tym:                                         | 0,00             | 0,00            |
| - rezerwa na niewykorzystane urlopy                                | 0,00             | 0,00            |
| - rezerwa na świadczenia pracownicze                               | 0,00             | 0,00            |
| - rezerwa na koszty usług obcych                                   | 0,00             | 0,00            |
| - ...                                                              | 0,00             | 0,00            |
| - pozostałe                                                        | 0,00             | 0,00            |
| 3. Rozliczenia międzyokresowe przychodów, w tym:                   | 0,00             | 0,00            |
| a) długoterminowe, w tym:                                          | 0,00             | 0,00            |
| - środki z tytułu przyszłych świadczeń                             | 0,00             | 0,00            |
| - ...                                                              | 0,00             | 0,00            |
| - inne                                                             | 0,00             | 0,00            |
| b) krótkoterminowe, w tym:                                         | 0,00             | 0,00            |
| - niezrealizowane różnice kursowe                                  | 0,00             | 0,00            |
| - przedpłaty                                                       | 0,00             | 0,00            |
| - różnica wyceny aportów do spółek zależnych                       | 0,00             | 0,00            |
| - wycena kontraktów budowlanych                                    | 0,00             | 0,00            |
| - ...                                                              | 0,00             | 0,00            |
| - inne                                                             | 0,00             | 0,00            |
| Razem                                                              | 0,00             | 0,00            |




**Nota 19**  
**Stan rezerw**

|                                             | Stan na pierwszy dzień roku obrotowego | Zwiększenia   | Wykorzystanie | Rozwiązanie | Stan na ostatni dzień roku obrotowego |
|---------------------------------------------|----------------------------------------|---------------|---------------|-------------|---------------------------------------|
| 1. Z tytułu odroczonego podatku dochodowego | 0,00                                   | 992,29        | 0,00          | 0,00        | 992,29                                |
| 2. Na świadczenia pracownicze, w tym:       | 0,00                                   | 0,00          | 0,00          | 0,00        | 0,00                                  |
| a) długoterminowa                           | 0,00                                   | 0,00          | 0,00          | 0,00        | 0,00                                  |
| b) krótkoterminowa                          | 0,00                                   | 0,00          | 0,00          | 0,00        | 0,00                                  |
| 3. Pozostałe rezerwy, w tym:                | 0,00                                   | 0,00          | 0,00          | 0,00        | 0,00                                  |
| a) długoterminowe, w tym:                   | 0,00                                   | 0,00          | 0,00          | 0,00        | 0,00                                  |
| - ...                                       | 0,00                                   | 0,00          | 0,00          | 0,00        | 0,00                                  |
| b) krótkoterminowa, w tym:                  | 0,00                                   | 0,00          | 0,00          | 0,00        | 0,00                                  |
| - na udzielone gwarancje i poręczenia       | 0,00                                   | 0,00          | 0,00          | 0,00        | 0,00                                  |
| - ...                                       | 0,00                                   | 0,00          | 0,00          | 0,00        | 0,00                                  |
| <b>Razem</b>                                | <b>0,00</b>                            | <b>992,29</b> | <b>0,00</b>   | <b>0,00</b> | <b>992,29</b>                         |

Komentarz:

|  |
|--|
|  |
|--|



Nota 20  
Odpisy aktualizujące wartość aktywów

|                                 | Stan na pierwszy dzień roku obrotowego | Zwiększenia      | Wykorzystanie | Rozwiązanie      | Stan na ostatni dzień roku obrotowego |
|---------------------------------|----------------------------------------|------------------|---------------|------------------|---------------------------------------|
| Wartości niematerialne i prawne | 0,00                                   | 0,00             | 0,00          | 0,00             | 0,00                                  |
| Rzeczowe aktywa trwałe          | 0,00                                   | 0,00             | 0,00          | 0,00             | 0,00                                  |
| Inwestycje długoterminowe       | 0,00                                   | 0,00             | 0,00          | 0,00             | 0,00                                  |
| Zapasy                          | 0,00                                   | 0,00             | 0,00          | 0,00             | 0,00                                  |
| Należności krótkoterminowe      | 0,00                                   | 76 584,83        | 0,00          | 0,00             | 76 584,83                             |
| Inne                            | 28 693,88                              | 0,00             | 0,00          | 28 693,88        | 0,00                                  |
| <b>Razem</b>                    | <b>28 693,88</b>                       | <b>76 584,83</b> | <b>0,00</b>   | <b>28 693,88</b> | <b>76 584,83</b>                      |

Komentarz:

**Nota 21a****Kapitał podstawowy**

|                                                    | 2010         | 2009         |
|----------------------------------------------------|--------------|--------------|
| 1. Wysokość kapitału podstawowego                  | 2 100 000,00 | 2 100 000,00 |
| 2. Ilość udziałów/akcji tworzących kapitał, w tym: |              |              |
| 8 400 000,00                                       | 8 400 000,00 | 8 400 000,00 |
| - akcje/udziały zwykłe                             | 4 400 000,00 | 4 400 000,00 |
| - akcje/udziały uprzywilejowane                    | 4 000 000,00 | 4 000 000,00 |
| 3. Struktura własności, w tym:                     | 2 100 000,00 | 2 100 000,00 |
| - Henryk Gołąb                                     | 770 000,00   | 770 000,00   |
| - POLTOPS Sp. z o.o.                               | 563 688,00   | 563 688,00   |
| - Henryk Gołąb s.l.                                | 436 312,00   | 436 312,00   |
| - Jerzy Stanisław Olechowski                       | 50 000,00    | 50 000,00    |
| - Zbigniew Mirosław Oleszczyk                      | 50 000,00    | 50 000,00    |
| - Georg Josef Gallewicz                            | 130 000,00   | 130 000,00   |
| - Leszek Antoni Wójcik                             | 100 000,00   | 100 000,00   |
| 4. Wartość nominalna jednej akcji/jednego udziału  | 0,25         | 0,25         |



## Nota 21b

## Pozostałe tabele do noty do zmian w kapitałach własnych

## Kapitał zapasowy

|                                                               | 2010 | 2009 |
|---------------------------------------------------------------|------|------|
| Stan na początek okresu                                       | 0,00 | 0,00 |
| zwiększenia                                                   | 0,00 | 0,00 |
| - dopłaty wspólników                                          | 0,00 | 0,00 |
| - z podziału zysku                                            | 0,00 | 0,00 |
| - z innych odpisów                                            | 0,00 | 0,00 |
| - ze sprzedaży akcji/udziałów powyżej ich wartości nominalnej | 0,00 | 0,00 |
| zmniejszenia                                                  | 0,00 | 0,00 |
| - pokrycie straty                                             | 0,00 | 0,00 |
| - inne                                                        | 0,00 | 0,00 |
| Stan na koniec okresu                                         | 0,00 | 0,00 |

## Kapitał rezerwowy z aktualizacji wyceny

|                                                            | 2010 | 2009 |
|------------------------------------------------------------|------|------|
| Stan na początek okresu                                    | 0,00 | 0,00 |
| + z tytułu zmian przyjętych zasad (polityki) rachunkowości | 0,00 | 0,00 |
| - z tytułu zmian przyjętych zasad (polityki) rachunkowości | 0,00 | 0,00 |
| + z tytułu aktualizacji środków trwałych netto             | 0,00 | 0,00 |
| - z tytułu sprzedaży bądź likwidacji środków               | 0,00 | 0,00 |
| + z tytułu aktualizacji inwestycji długoterminowych        | 0,00 | 0,00 |
| - z tytułu aktualizacji inwestycji długoterminowych        | 0,00 | 0,00 |
| + z tytułu aktualizacji inwestycji krótkoterminowych       | 0,00 | 0,00 |
| - z tytułu aktualizacji inwestycji krótkoterminowych       | 0,00 | 0,00 |
| - z tytułu aktualizacji innych aktywów                     | 0,00 | 0,00 |
| Stan na koniec okresu                                      | 0,00 | 0,00 |

## Pozostałe kapitały rezerwowe

|                         | 2010 | 2009 |
|-------------------------|------|------|
| Stan na początek okresu | 0,00 | 0,00 |
| + zwiększenia           | 0,00 | 0,00 |
| -                       | 0,00 | 0,00 |
| - zmniejszenia          | 0,00 | 0,00 |
| -                       | 0,00 | 0,00 |
| Stan na koniec okresu   | 0,00 | 0,00 |

## Zysk (strata) z lat ubiegłych

|                                                         | 2010        | 2009 |
|---------------------------------------------------------|-------------|------|
| Zysk (strata) z lat ubiegłych na początek okresu        | -173 822,31 | 0,00 |
| Zysk z lat ubiegłych na początek okresu                 | 0,00        | 0,00 |
| - zmiany przyjętych zasad (polityki) rachunkowości      | 0,00        | 0,00 |
| - korekty błędów                                        | 0,00        | 0,00 |
| Zysk z lat ubiegłych na początek okresu, po korektach   | 0,00        | 0,00 |
| a) zwiększenie (z tytułu)                               | 0,00        | 0,00 |
| - pokrycie straty z zysku                               | 0,00        | 0,00 |
| -                                                       | 0,00        | 0,00 |
| b) zmniejszenie (z tytułu)                              | 0,00        | 0,00 |
| -                                                       | 0,00        | 0,00 |
| -                                                       | 0,00        | 0,00 |
| Zysk z lat ubiegłych na koniec okresu                   | 0,00        | 0,00 |
| Strata z lat ubiegłych na początek okresu               | 173 822,31  | 0,00 |
| - zmiany przyjętych zasad (polityki) rachunkowości      | 0,00        | 0,00 |
| - korekty błędów                                        | 0,00        | 0,00 |
| Strata z lat ubiegłych na początek okresu, po korektach | 173 822,31  | 0,00 |
| a) zwiększenie (z tytułu)                               | 0,00        | 0,00 |
| - przeniesienia straty z lat ubiegłych do pokrycia      | 0,00        | 0,00 |
| -                                                       | 0,00        | 0,00 |
| b) zmniejszenie (z tytułu)                              | 0,00        | 0,00 |
| -                                                       | 0,00        | 0,00 |
| -                                                       | 0,00        | 0,00 |
| Strata z lat ubiegłych na koniec okresu                 | 173 822,31  | 0,00 |
| Zysk (strata) z lat ubiegłych na koniec okresu          | -173 822,31 | 0,00 |



## Nota 21c

## Proponowany podział zysku netto (pokrycie straty)

|                                                    | 2010       | 2009*       |
|----------------------------------------------------|------------|-------------|
| <b>ZYSK / STRATA NETTO</b>                         | -90 762,65 | -173 822,31 |
| Fundusz zapasowy (+/-)                             | 0,00       | 0,00        |
| Zakładowy Fundusz Świadczeń Socjalnych             | 0,00       | 0,00        |
| Dywidendy dla wspólników (oprocentowanie kapitału) | 0,00       | 0,00        |
| Fundusz nagród                                     | 0,00       | 0,00        |
| Cele społeczne                                     | 0,00       | 0,00        |
| Dopłaty wspólników                                 | 0,00       | 0,00        |
| Obniżenie kapitału podstawowego                    | 0,00       | 0,00        |
| Pokrycie straty z zysków lat przyszłych            | -90 762,65 | -173 822,31 |

\* Za rok poprzedni faktyczny podział zysku (pokrycie straty)

Komentarz:

---



Nota 22  
Zobowiązania długoterminowe - struktura czasowa

|                        | 1. Wobec jednostek powiązanych | 2. Wobec pozostałych jednostek, w tym: |                                           |                                |         | Razem      |      |
|------------------------|--------------------------------|----------------------------------------|-------------------------------------------|--------------------------------|---------|------------|------|
|                        | Razem                          | a) z tytułu kredytów i pożyczek        | b) z tytułu emisji papierów wartościowych | c) inne zobowiązania finansowe | d) inne | Razem      |      |
| Okres spłaty do roku   | 0,00                           | 0,00                                   | 0,00                                      | 0,00                           | 0,00    | 0,00       | 0,00 |
| początek okresu        | 0,00                           | 0,00                                   | 0,00                                      | 0,00                           | 0,00    | 0,00       | 0,00 |
| koniec okresu          | 257 419,50                     | 0,00                                   | 0,00                                      | 0,00                           | 0,00    | 257 419,50 | 0,00 |
| od 1 roku do 3 lat     | 0,00                           | 0,00                                   | 0,00                                      | 0,00                           | 0,00    | 0,00       | 0,00 |
| początek okresu        | 410 820,00                     | 0,00                                   | 0,00                                      | 0,00                           | 0,00    | 410 820,00 | 0,00 |
| koniec okresu          | 0,00                           | 0,00                                   | 0,00                                      | 0,00                           | 0,00    | 0,00       | 0,00 |
| powyżej 3 lat do 5 lat | 0,00                           | 0,00                                   | 0,00                                      | 0,00                           | 0,00    | 0,00       | 0,00 |
| początek okresu        | 0,00                           | 0,00                                   | 0,00                                      | 0,00                           | 0,00    | 0,00       | 0,00 |
| koniec okresu          | 0,00                           | 0,00                                   | 0,00                                      | 0,00                           | 0,00    | 0,00       | 0,00 |
| ponad 5 lat            | 0,00                           | 0,00                                   | 0,00                                      | 0,00                           | 0,00    | 0,00       | 0,00 |
| początek okresu        | 0,00                           | 0,00                                   | 0,00                                      | 0,00                           | 0,00    | 0,00       | 0,00 |
| koniec okresu          | 0,00                           | 0,00                                   | 0,00                                      | 0,00                           | 0,00    | 0,00       | 0,00 |
| <b>Razem</b>           | 0,00                           | 0,00                                   | 0,00                                      | 0,00                           | 0,00    | 0,00       | 0,00 |
| początek okresu        | 410 820,00                     | 0,00                                   | 0,00                                      | 0,00                           | 0,00    | 410 820,00 | 0,00 |
| koniec okresu          | 257 419,50                     | 0,00                                   | 0,00                                      | 0,00                           | 0,00    | 257 419,50 | 0,00 |

Komentarz:

Nota 23  
Struktura zobowiązań krótkoterminowych (poza funduszami specjalnymi) (nota dowolna)

|                                            | Stan na początek roku obrotowego |                  | Stan na koniec roku obrotowego |                            |                           |                | Razem na koniec roku obrotowego |
|--------------------------------------------|----------------------------------|------------------|--------------------------------|----------------------------|---------------------------|----------------|---------------------------------|
|                                            | nieprzeterminowane               | do 1 miesiąca    | powyżej 1 mies. do 3 mies.     | powyżej 3 mies. do 6 mies. | powyżej 6 mies. do 1 roku | powyżej 1 roku |                                 |
| <b>1. Wobec jednostek powiązanych</b>      | 125 095,51                       | 60 446,19        | 181 505,65                     | 212 797,87                 | 0,00                      | 0,00           | 811 827,53                      |
| a) z tytułu dostaw i usług, w tym:         |                                  |                  |                                |                            |                           |                |                                 |
| - do 12 miesięcy                           | 125 095,51                       | 60 446,19        | 181 505,65                     | 212 797,87                 | 0,00                      | 0,00           | 595 661,05                      |
| - powyżej 12 miesięcy                      | 0,00                             | 0,00             | 0,00                           | 0,00                       | 0,00                      | 0,00           | 595 661,05                      |
| b) pozostałe                               | 0,00                             | 0,00             | 0,00                           | 0,00                       | 0,00                      | 0,00           | 0,00                            |
| <b>2. Wobec pozostałych jednostek</b>      | 145 604,94                       | 0,00             | 0,00                           | 0,00                       | 0,00                      | 0,00           | 216 166,48                      |
| a) kredyty i pożyczki                      | 5 683,94                         | 0,00             | 0,00                           | 0,00                       | 0,00                      | 0,00           | 37 185,45                       |
| b) z tytułu emisji dłużnych pap. wart.     | 0,00                             | 0,00             | 0,00                           | 0,00                       | 0,00                      | 0,00           | 2 559,03                        |
| c) inne zobowiązania finansowe             | 0,00                             | 0,00             | 0,00                           | 0,00                       | 0,00                      | 0,00           | 0,00                            |
| d) z tytułu dostaw i usług                 | 76 479,52                        | 0,00             | 0,00                           | 0,00                       | 0,00                      | 0,00           | 0,00                            |
| - do 12 miesięcy                           | 76 479,52                        | 0,00             | 0,00                           | 0,00                       | 0,00                      | 0,00           | 27 517,85                       |
| - powyżej 12 miesięcy                      | 0,00                             | 0,00             | 0,00                           | 0,00                       | 0,00                      | 0,00           | 27 517,85                       |
| e) zaliczki otrzymane na poczet dostaw     | 52 139,55                        | 0,00             | 0,00                           | 0,00                       | 0,00                      | 0,00           | 0,00                            |
| f) zobowiązania wekslowe                   | 0,00                             | 0,00             | 0,00                           | 0,00                       | 0,00                      | 0,00           | 0,00                            |
| g) z tytułu podatków, cel, ubezpiec. społ. | 9 980,13                         | 0,00             | 0,00                           | 0,00                       | 0,00                      | 0,00           | 3 494,82                        |
| h) z tytułu wynagrodzeń                    | 297,80                           | 0,00             | 0,00                           | 0,00                       | 0,00                      | 0,00           | 2 606,75                        |
| i) inne                                    | 1 024,00                         | 0,00             | 0,00                           | 0,00                       | 0,00                      | 0,00           | 1 007,00                        |
| <b>Razem</b>                               | <b>270 700,45</b>                | <b>60 446,19</b> | <b>181 505,65</b>              | <b>212 797,87</b>          | <b>0,00</b>               | <b>0,00</b>    | <b>849 012,98</b>               |

Komentarz:

## Nota 24

## Struktura środków pieniężnych do rachunku przepływów pieniężnych

|                                                                                                                                                   | 2010                | 2009              |
|---------------------------------------------------------------------------------------------------------------------------------------------------|---------------------|-------------------|
| <b>Pozycja A.II.3. Odsetki i udziały w zyskach (dywidendy)</b>                                                                                    |                     |                   |
| Odsetki od lokat powyżej 3 miesięcy                                                                                                               | 0,00                | 0,00              |
| Odsetki od udzielony pożyczek                                                                                                                     | 0,00                | 0,00              |
| Odsetki od kredytów                                                                                                                               | -3 203,08           | 4 404,00          |
| Otrzymane i zarachowane dywidendy                                                                                                                 | 0,00                | 0,00              |
| Zapłacone i zarachowane dywidendy                                                                                                                 | 0,00                | 0,00              |
| Pozostałe odsetki                                                                                                                                 | 0,00                | 0,00              |
| <b>Razem odsetki</b>                                                                                                                              | <b>-3 203,08</b>    | <b>4 404,00</b>   |
| <b>Pozycja A.II.5. Zmiana stanu rezerw na zobowiązania</b>                                                                                        |                     |                   |
| Rezerwa z tytułu odroczonego podatku dochodowego                                                                                                  | 992,29              | 0,00              |
| Rezerwa na świadczenia emerytalne i podobne                                                                                                       | 0,00                | 0,00              |
| Pozostałe rezerwy                                                                                                                                 | 0,00                | 0,00              |
| <b>Razem</b>                                                                                                                                      | <b>992,29</b>       | <b>0,00</b>       |
| <b>Zmiana stanu</b>                                                                                                                               | <b>992,29</b>       | <b>0,00</b>       |
| <b>Pozycja A.II.6. Zmiana stanu zapasów</b>                                                                                                       |                     |                   |
| Ogółem zapasy                                                                                                                                     | 1 385 380,44        | 996 497,53        |
| Koszty zakupu                                                                                                                                     | 0,00                | 0,00              |
| Aktualizacja wyceny zapasów                                                                                                                       | 0,00                | 0,00              |
| <b>Razem</b>                                                                                                                                      | <b>1 385 380,44</b> | <b>996 497,53</b> |
| <b>Zmiana stanu</b>                                                                                                                               | <b>-388 882,91</b>  | <b>0,00</b>       |
| <b>Pozycja A.II.7. Zmiana stanu należności</b>                                                                                                    |                     |                   |
| Należności długoterminowe                                                                                                                         | 0,00                | 0,00              |
| Należności krótkoterminowe od jednostek powiązanych                                                                                               | 98 721,14           | 697 525,91        |
| Należności krótkoterminowe od pozostałych jednostek                                                                                               | 377 183,82          | 270 276,46        |
| <b>Razem należności brutto</b>                                                                                                                    | <b>475 904,96</b>   | <b>967 802,37</b> |
| Odpisy aktualizujące wartość należności                                                                                                           | 76 584,83           | 0,00              |
| Razem należności netto                                                                                                                            | 399 320,13          | 967 802,37        |
| <b>Zmiana stanu należności</b>                                                                                                                    | <b>568 482,24</b>   | <b>0,00</b>       |
| <b>Pozycja A.II.8. Zmiana stanu zobowiązań krótkoterminowych, bez kredytów i pożyczek</b>                                                         |                     |                   |
| Zobowiązania krótkoterminowe wobec jednostek powiązanych                                                                                          | 811 827,53          | 125 095,51        |
| Zobowiązania krótkoterminowe wobec pozostałych jednostek                                                                                          | 37 185,45           | 145 604,94        |
| Fundusze specjalne                                                                                                                                | 0,00                | 0,00              |
| <b>Razem zobowiązania, w tym:</b>                                                                                                                 | <b>849 012,98</b>   | <b>270 700,45</b> |
| Zobowiązania z tytułu zakupu wartości niematerialnych i prawnych i środków trwałych                                                               | 0,00                | 0,00              |
| Zobowiązania z tytułu zakupu inwestycji w nieruchomości i wartości niematerialne i prawne                                                         | 0,00                | 0,00              |
| Inne zobowiązania z tytułu działalności inwestycyjnej                                                                                             | 0,00                | 0,00              |
| <b>Razem zobowiązania z działalności inwestycyjnej</b>                                                                                            | <b>0,00</b>         | <b>0,00</b>       |
| Zobowiązania z tytułu nabycia (akcji) własnych                                                                                                    | 0,00                | 0,00              |
| Zobowiązania z tytułu dywidend i innych wypłat na rzecz właścicieli                                                                               | 0,00                | 0,00              |
| Zobowiązania inne, niż wypłaty na rzecz właścicieli, z tytułu podziału zysku                                                                      | 0,00                | 0,00              |
| Zobowiązania z tytułu dłużnych papierów wartościowych                                                                                             | 0,00                | 0,00              |
| Inne zobowiązania finansowe                                                                                                                       | 216 166,48          | 0,00              |
| Zobowiązania z tytułu umów leasingu finansowego                                                                                                   | 0,00                | 0,00              |
| Zobowiązania z tytułu kredytów i pożyczek                                                                                                         | 2 559,03            | 5 683,94          |
| <b>Razem zobowiązania z działalności finansowej</b>                                                                                               | <b>218 725,51</b>   | <b>5 683,94</b>   |
| Zobowiązania z działalności operacyjnej                                                                                                           | 630 287,47          | 265 016,51        |
| <b>Zmiana stanu zobowiązań</b>                                                                                                                    | <b>365 270,96</b>   | <b>0,00</b>       |
| <b>Pozycja A.II.9. Zmiana stanu rozliczeń międzyokresowych</b>                                                                                    |                     |                   |
| Długoterminowe rozliczenia międzyokresowe                                                                                                         | 15 808,46           | 0,00              |
| Krótkoterminowe rozliczenia międzyokresowe                                                                                                        | 2 238,55            | 1 468,83          |
| <b>Razem</b>                                                                                                                                      | <b>18 047,01</b>    | <b>1 468,83</b>   |
| <b>1. Zmiana stanu</b>                                                                                                                            | <b>-16 578,18</b>   | <b>0,00</b>       |
| Ujemna wartość firmy                                                                                                                              | 0,00                | 0,00              |
| Długoterminowe rozliczenia międzyokresowe (pasywa)                                                                                                | 0,00                | 0,00              |
| Krótkoterminowe rozliczenia międzyokresowe (pasywa)                                                                                               | 0,00                | 0,00              |
| Długoterminowe rozliczenia międzyokresowe przychodów                                                                                              | 0,00                | 0,00              |
| Krótkoterminowe rozliczenia międzyokresowe przychodów                                                                                             | 0,00                | 0,00              |
| <b>Razem</b>                                                                                                                                      | <b>0,00</b>         | <b>0,00</b>       |
| <b>2. Zmiana stanu</b>                                                                                                                            | <b>0,00</b>         | <b>0,00</b>       |
| <b>Ogółem zmiana stanu rozliczeń międzyokresowych (1+2)</b>                                                                                       | <b>-16 578,18</b>   | <b>0,00</b>       |
| <b>Pozycja A. II. 10. Inne korekty</b>                                                                                                            |                     |                   |
| Niepieniężne straty spowodowane zdarzeniami losowymi w składnikach działalności inwestycyjnej (plus)                                              | 0,00                | 0,00              |
| Odpisy netto z tytułu utraty wartości, korygujące wartość składników aktywów trwałych oraz krótkoterminowych aktywów finansowych (plus lub minus) | 0,00                | 0,00              |
| Umorzenie zaciągniętych kredytów i pożyczek (minus)                                                                                               | -399 980,00         | 0,00              |
| Umorzenie pożyczek długoterminowych (plus)                                                                                                        | 0,00                | 0,00              |
| Odpisanie wartości środków trwałych w budowie, które nie dały efektu gospodarczego                                                                | 0,00                | 0,00              |
| Pozostałe                                                                                                                                         | -198 626,35         | 0,00              |
| <b>Razem</b>                                                                                                                                      | <b>-598 606,35</b>  | <b>0,00</b>       |
| <b>Zmiana stanu</b>                                                                                                                               | <b>-598 606,35</b>  | <b>0,00</b>       |
| <b>Pozycja E. Bilansowa zmiana środków pieniężnych</b>                                                                                            |                     |                   |
| Środki pieniężne w kasie                                                                                                                          | 2 237,22            | 0,00              |
| Środki pieniężne na rachunkach bankowych                                                                                                          | 712 761,33          | 178 176,77        |
| Lokaty bankowe do 3 miesięcy                                                                                                                      | 0,00                | 0,00              |
| Ekwiwalenty środków pieniężnych, w tym - czeki,                                                                                                   | 0,00                | 0,00              |

**Nota 25**  
Przebieg w roku obrotowym zatrudnienie w grupach zawodowych

|                                                              | Przebieg w roku obrotowym zatrudnienie w grupach zawodowych | Przebieg w roku obrotowym zatrudnienie w grupach zawodowych |
|--------------------------------------------------------------|-------------------------------------------------------------|-------------------------------------------------------------|
| <b>Ogółem, z tego:</b>                                       | <b>0,54</b>                                                 | <b>1,00</b>                                                 |
| - pracownicy umysłowi (na stan. nierobotniczych)             | 0,46                                                        | 1,00                                                        |
| - pracownicy fizyczni (na stan. robotniczych)                | 0,08                                                        | 0,00                                                        |
| - uczniowie                                                  | 0,00                                                        | 0,00                                                        |
| - osoby wykonujące pracę nakładczą                           | 0,00                                                        | 0,00                                                        |
| - osoby korzystające z urlopow wychowawczych lub bezpłatnych | 0,00                                                        | 0,00                                                        |

**Nota 26**  
Wynagrodzenia, łącznie z wynagrodzeniem z zysku, wypłacone członkom zarządu i organów nadzorczych

|                               | 2010      |
|-------------------------------|-----------|
| Wynagrodzenie Zarządu         | 27 020,17 |
| Wynagrodzenie Rady Nadzorczej | 0,00      |

**Nota 27**

Kursy przyjęte do wyceny poszczególnych pozycji bilansu oraz rachunku zysków i strat, wyrażonych w walutach obcych

| Waluta (kurs średni) | 2010   | 2009   |
|----------------------|--------|--------|
| Euro                 | 3,9603 | 4,1082 |
| Dolar                | 0      | 0      |
|                      | 0      | 0      |

**Nota 28**

Wynagrodzenia biegłego rewidenta lub podmiotu uprawnionego do badania sprawozdań finansowych, wypłacone lub należne za rok obrotowy

| Wyszczególnienie                                      | Wartość         |
|-------------------------------------------------------|-----------------|
| Obowiązkowe badanie rocznego sprawozdania finansowego | 6 000,00        |
| Inne usługi poświadczające                            | 0,00            |
| Usługi doradztwa podatkowego                          | 0,00            |
| Pozostałe usługi                                      | 0,00            |
| -                                                     | 0,00            |
| -                                                     | 0,00            |
| -                                                     | 0,00            |
| <b>Razem</b>                                          | <b>6 000,00</b> |





Nota 29  
Istotne transakcje zawarte przez jednostkę na innych warunkach niż rynkowe z jednostkami powiązanymi oraz innymi wymienionymi w ust. 4 pkt 2) załącznika nr

| Opis                                                                                                                                                           | Charakter transakcji          | Kwota        |
|----------------------------------------------------------------------------------------------------------------------------------------------------------------|-------------------------------|--------------|
| <b>1. Transakcje z jednostkami powiązanymi</b>                                                                                                                 |                               |              |
| Poltops Sp. z o.o.                                                                                                                                             | sprzedaż wełny, zakup wyrobów | 1 886 170,40 |
| Poltops Rosja                                                                                                                                                  | sprzedaż wyrobów              | 121 034,95   |
| Henryk Golab SL                                                                                                                                                | sprzedaż wyrobów              | 7 198,94     |
|                                                                                                                                                                |                               | 0,00         |
| <b>2. Transakcje z członkiem organu zarządzającego, nadzorującego lub administrującego jednostki lub jednostki z nią powiązanej</b>                            |                               |              |
|                                                                                                                                                                |                               | 0,00         |
|                                                                                                                                                                |                               | 0,00         |
|                                                                                                                                                                |                               | 0,00         |
|                                                                                                                                                                |                               | 0,00         |
| <b>3. Transakcje z małżonkiem lub osobą faktycznie pozostającą we wspólnym pożyciu, krewnym lub powinowatym do drugiego stopnia, przysposobionym lub</b>       |                               |              |
|                                                                                                                                                                |                               | 0,00         |
|                                                                                                                                                                |                               | 0,00         |
|                                                                                                                                                                |                               | 0,00         |
|                                                                                                                                                                |                               | 0,00         |
| <b>4. Transakcje z jednostką kontrolowaną, współkontrolowaną lub inną jednostką, na którą znaczący wpływ wywiera lub posiada w niej znaczącą ilość głosów,</b> |                               |              |
|                                                                                                                                                                |                               | 0,00         |
|                                                                                                                                                                |                               | 0,00         |
|                                                                                                                                                                |                               | 0,00         |
|                                                                                                                                                                |                               | 0,00         |
| <b>5. Transakcje z jednostką realizującą program świadczeń pracowniczych po okresie zatrudnienia, skierowany do pracowników jednostki lub innej jednostki</b>  |                               |              |
|                                                                                                                                                                |                               | 0,00         |
|                                                                                                                                                                |                               | 0,00         |
|                                                                                                                                                                |                               | 0,00         |
|                                                                                                                                                                |                               | 0,00         |



# Sprawozdanie Zarządu z działalności GOLAB Spółki Akcyjnej za rok obrotowy od 01.01.2010 do 31.12.2010

## 1. Stan prawny i władze jednostki

- a) Adres siedziby: 68-100 Żagań, ul. Dworcowa 45.
- b) Pełna nazwa podmiotu: GOLAB Spółka Akcyjna
- c) Spółka została zawiązana w dniu 20 listopada 2008r. aktem notarialnym Repertorium A nr 3269/2008.
- d) Spółka została zarejestrowana w Sądzie Rejonowym w Zielonej Górze VIII Wydział Gospodarczy Krajowego Rejestru Sądowego pod numerem KRS 0000321447 w dniu 13 stycznia 2009 r.
- e) Kapitał podstawowy GOLAB S.A. ma wartość 2.100.000,00 zł i dzieli się na 8.400.000 akcji o wartości nominalnej po 0,25 zł każda akcja.

Skład akcjonariuszy i strukturę kapitału akcyjnego przedstawia poniższa tabela:

| Lp | Akcjonariusz                | Liczba akcji zwykłych | Liczba akcji uprzywilejowanych | Wartość nominalna akcji | % udział w kapitale akcyjnym |
|----|-----------------------------|-----------------------|--------------------------------|-------------------------|------------------------------|
| 1. | Henryk Gołab                | 3.080.000             |                                | 770.000,00              | 36,67                        |
| 2. | POLTOPS Sp. z o.o.          |                       | 2.254.752                      | 563.688,00              | 26,84                        |
| 3. | HENRYK GOLAB S.L.           |                       | 1.745.248                      | 436.312,00              | 20,78                        |
| 4. | Jerzy Stanisław Olechowski  | 200.000               |                                | 50.000,00               | 2,38                         |
| 5. | Zbigniew Mirosław Oleszczyk | 200.000               |                                | 50.000,00               | 2,38                         |
| 6. | Georg Josef Gajlewicz       | 520.000               |                                | 130.000,00              | 6,19                         |
| 7. | Leszek Antoni Wójcik        | 400.000               |                                | 100.000,00              | 4,76                         |
|    | <b>Razem</b>                | <b>4.400.000</b>      | <b>4.000.000</b>               | <b>2.100.000,00</b>     | <b>100,00</b>                |

W roku obrotowym nie wystąpiły zmiany w składzie akcjonariuszy i strukturze kapitału akcyjnego Spółki.

- f) W Spółce funkcjonuje Rada Nadzorcza w składzie:
- Przewodniczący – Henryk Gołąb
  - Wiceprzewodniczący – Leszek Antoni Wójcik
  - Sekretarz – Danuta Gajlewicz-Gołąb
- g) Zarząd Spółki w trakcie roku obrotowego był jednoosobowy.  
W skład Zarządu Spółki wchodziły następujące osoby:
- Edward Wypych - Prezes Zarządu – do 31.03.2010 r.
  - Bogdan Łuczyński – Prezes Zarządu – od 31.03.2010 r.

## 2. Charakterystyka działalności gospodarczej spółki.

Podstawowy rodzaj działalności według PKD 2007: 4641Z – sprzedaż hurtowa wyrobów tekstylnych.

W roku obrotowym Spółka realizowała sprzedaż towarów niemal wyłącznie (95,7 %) na rynku krajowym.

Zasadniczy przedmiot sprzedaży obejmował:

- wełnę owczą potną – 54,0 % sprzedaży ogółem,
- dzianiny wełniane – 32,0 % sprzedaży ogółem,
- konfekcja wełniana – 10,0 % sprzedaży ogółem,
- czesanka – 4,0% sprzedaży ogółem.

Struktura przychodów ze sprzedaży zagranicznej:

- 5,4% - kraje Unii Europejskiej
- 94,6% - sprzedaż pozawspólnotowa.

W towary będące przedmiotem sprzedaży spółka zaopatrywała się na rynku krajowym oraz zagranicznym głównie hiszpańskim.

### **3. Zdarzenia istotnie wpływające na działalność jednostki, jakie wystąpiły w roku obrotowym .**

Rok obrotowy 2010 spółka zakończyła stratą netto na poziomie 90,8 tys. zł., co oznacza zatrzymanie negatywnego trendu i redukuje stratę o 47,8% mimo stale pogarszającej się sytuacji makroekonomicznej związanej ze skutkami pogłębiającego się globalnego kryzysu gospodarczego.

W roku obrotowym 2010 Spółka skutecznie przeprowadziła emisję prywatną akcji serii G oraz przygotowała wspólnie z Autoryzowanym Doradcą – OM Finanse dokumentację niezbędną do debiutu na ASO NewConnect.

Również w w/w okresie Spółka skutecznie przeprowadziła procedurę pozyskania i rozliczenia dotacji unijnej w ramach P.O.I.G. działanie 3.3."Tworzenie systemu ułatwiającego inwestowanie w MŚP". Rozpoczęte zostały prace nad wdrożeniem nowych produktów tzw. agrokompozytów i pozyskania dotacji unijnych na ten cel w ramach P.O.I.G. - działanie 1.4. „Wsparcie projektów celowych”.

### **4. Przewidywany rozwój jednostki.**

W 2011 roku planowana jest kontynuacja działań rozpoczętych w poprzednim roku ze szczególnym uwzględnieniem działań proeksportowych nowych produktów i wejściem na ASO NewConnect.

## 5. Ważniejsze osiągnięcia w dziedzinie badań i rozwoju.

Ze względu na charakter przedmiotu działalności gospodarczej Spółka nie prowadzi prac badawczo-rozwojowych.

## 6. Aktualna i przewidywana sytuacja finansowa, majątkowa oraz zatrudnienie.

### 6.1. Podstawowe wielkości ekonomiczno-finansowe (w tys. zł):

|                                   |         |
|-----------------------------------|---------|
| Przychody ze sprzedaży i zrównane | 3.068,6 |
| Przychody ze sprzedaży towarów    | 3.049,6 |
| Wynik ze sprzedaży                | -603,0  |
| Wynik z dział. operacyjnej        | - 76,6  |
| Wynik z dział. gospodarczej       | - 76,9  |
| Wynik brutto                      | - 76,9  |
| Wynik netto                       | - 90,8  |
| Aktywa ogółem                     | 2.942,8 |
| Aktywa trwałe                     | 440,9   |
| Aktywa obrotowe                   | 2.501,9 |
| Kapitał własny                    | 1.835,4 |
| Kapitał stały                     | 2.093,8 |
| Kapitał obrotowy                  | 1.652,9 |
| Zapasy                            | 1.385,4 |
| Należności krótkoterminowe        | 399,3   |
| Środki pieniężne                  | 715,0   |
| Zobowiązania krótkoterminowe      | 849,0   |

### 6.2. Podstawowe wskaźniki ekonomiczno-finansowe

|                                                                                             |      |
|---------------------------------------------------------------------------------------------|------|
| ▪ Wskaźnik sfinansowania aktywów trwałych kapitałem własnym (kapitały własne/aktywa trwałe) | 4,16 |
| ▪ Wskaźnik sfinansowania aktywów trwałych kapitałem stałym (kapitały stałe/aktywa trwałe)   | 4,75 |
| ▪ Wskaźnik ogólnego zadłużenia (zobowiązania ogółem/aktywa ogółem)                          | 0,38 |
| ▪ Stopa zadłużenia (zobowiązania ogółem/kapitały własne)                                    | 0,60 |
| ▪ Wskaźnik płynności bieżącej (aktywa obrotowe/zobowiązania bieżące)                        | 2,95 |

|                                                                         |       |
|-------------------------------------------------------------------------|-------|
| ▪ Wskaźnik płynności szybki (aktywa obrotowe-zapasy/zobow. bieżące)     | 1,32  |
| ▪ Stopa zwrotu aktywów ROA (wynik finansowy netto/aktywa ogółem)        | -0,03 |
| ▪ Rentowność kapitałów własnych (wynik fin. netto/kapitały własne)      | -0,05 |
| ▪ Rentowność brutto sprzedaży (wynik ze sprzedaży/przych. ze sprzedaży) | -0,20 |
| ▪ Rentowność netto sprzedaży (wynik fin. netto/przych. ze sprzedaży)    | -0,03 |

### 6.3. Zatrudnienie

W roku obrotowym Spółka na umowę o pracę zatrudniała jedną osobę - Prezesa Zarządu.

### 7. Posiadane przez jednostkę oddziały (zakłady).

Spółka nie posiada oddziałów (zakładów).

### 8. Nabycie akcji własnych.

Spółka nie nabywała akcji własnych.

### 9. Instrumenty finansowe w zakresie:

- a. Ryzyka: zmiany cen, kredytowego, istotnych zakłóceń przepływów środków pieniężnych oraz utraty płynności finansowej, na jakie narażona jest jednostka,
- b. Przyjętych przez jednostkę celach i metodach zarządzania ryzykiem finansowym, łącznie z metodami zabezpieczenia istotnych rodzajów planowanych transakcji, dla których stosowana jest rachunkowość zabezpieczeń.

Spółka nie stosowała instrumentów finansowych zabezpieczających ryzyko.

Żagań, 22.02.2011r.

PREZES ZARZĄDU  
  
Bogdan Łuczyński

## 6.1 Opinia i raport z badania sprawozdania finansowego

**BIURO USŁUG FINANSOWO-KSIĘGOWYCH  
„DEBET” Spółka z o.o. w Zielonej Górze  
Plac Pocztowy 7, tel. 068 324 36 29**

**OPINIA I RAPORT  
Z BADANIA SPRAWOZDANIA FINANSOWEGO**

**GOLAB Spółka Akcyjna  
68-100 Żagań, ul. Dworcowa 45**

**ZA ROK 2010**

Zielona Góra, 25 lutego 2011r.



# Debet

Biuro Usług Finansowo-Księgowych Spółka z o.o.

65-062 Zielona Góra, Plac Pocztowy 7

www.bfk-debet.pl

tel. 68 324 36 29

e-mail: debet@bfk-debet.pl

## OPINIA NIEZALEŻNEGO BIEGŁEGO REWIDENTA dla Zgromadzenia Akcjonariuszy GOLAB Spółka Akcyjna w Żaganiu

Przeprowadziliśmy badanie załączonego sprawozdania finansowego **jednostki Spółka Akcyjna GOLAB** z siedzibą w Żaganiu ul.Dworcowa 45 , na które składa się:

- 1) wprowadzenie do sprawozdania finansowego;
- 2) bilans sporządzony na dzień 31.12.2010 r., który po stronie aktywów i pasywów zamyka się sumą **2.942.839,81 zł;**
- 3) rachunek zysków i strat za rok obrotowy od 01.01.2010 r. do 31.12.2010 r. wykazujący stratę netto w wysokości **90.762,65 zł;**
- 4) zestawienie zmian w kapitale (funduszu) własnym za rok obrotowy od 01.01.2010 r. do 31.12.2010 r. wykazujące wzrost kapitału własnego o kwotę **90.762,65 zł;**
- 5) rachunek przepływów pieniężnych za rok obrotowy od 01.01.2010 r. do 31.12.2010 r. wykazujący wzrost stanu środków pieniężnych o kwotę **536.821,78 zł;**
- 6) dodatkowe informacje i objaśnienia.

Za sporządzenie zgodnego z obowiązującymi przepisami sprawozdania finansowego oraz sprawozdania z działalności odpowiedzialny jest kierownik jednostki.

Kierownik jednostki oraz członkowie rady nadzorczej lub innego organu nadzorującego jednostki są zobowiązani do zapewnienia, aby sprawozdanie finansowe oraz sprawozdanie z działalności spełniały wymagania przewidziane w ustawie z dnia 29 września 1994 r. o rachunkowości (Dz.U z 2009 r. Nr 152, poz. 1223, z późn. zm.), zwanej dalej „ustawą o rachunkowości”.

Naszym zadaniem było zbadanie i wyrażenie opinii o zgodności z wymagającymi zastosowania zasadami (polityką) rachunkowości tego sprawozdania finansowego oraz czy rzetelnie i jasno przedstawia ono, we wszystkich istotnych aspektach, sytuację majątkową i finansową, jak też





wynik finansowy jednostki oraz o prawidłowości ksiąg rachunkowych stanowiących podstawę jego sporządzenia.

Badanie sprawozdania finansowego przeprowadziliśmy stosownie do postanowień:

- 1) rozdziału 7 ustawy o rachunkowości,
- 2) krajowych standardów rewizji finansowej, wydanych przez Krajową Radę Biegłych Rewidentów w Polsce,

Badanie sprawozdania finansowego zaplanowaliśmy i przeprowadziliśmy w taki sposób, aby uzyskać racjonalną pewność, pozwalającą na wyrażenie opinii o sprawozdaniu. W szczególności badanie obejmowało sprawdzenie poprawności zastosowanych przez jednostkę zasad (polityki) rachunkowości i znaczących szacunków, sprawdzenie –w przeważającej mierze w sposób wrywkowy - dowodów i zapisów księgowych, z których wynikają liczby i informacje zawarte w sprawozdaniu finansowym, jak i całościową ocenę sprawozdania finansowego.

Uważamy, że badanie dostarczyło wystarczającej podstawy do wyrażenia opinii.


Naszym zdaniem, zbadane sprawozdanie finansowe, we wszystkich istotnych aspektach:

- a) przedstawia rzetelnie i jasno informacje istotne dla oceny sytuacji majątkowej i finansowej jednostki na dzień 31.12.2010 r., jak też jej wyniku finansowego za rok obrotowy od 01.01.2010 r. do 31.12.2010 r.,
- b) zostało sporządzone zgodnie z wymagającymi zastosowania zasadami (polityką) rachunkowości oraz na podstawie prawidłowo prowadzonych ksiąg rachunkowych,
- c) jest zgodne z wpływającymi na treść sprawozdania finansowego przepisami prawa i postanowieniami statutu jednostki.

Sprawozdanie z działalności jednostki jest kompletne w rozumieniu art. 49 ust. 2 ustawy o rachunkowości, a zawarte w nim informacje, pochodzące ze zbadanego sprawozdania finansowego, są z nim zgodne.

**Kluczowy biegły rewident  
przeprowadzający badanie**

**Lucyna Mincewicz  
Nr w rejestrze 2573**



**W imieniu podmiotu Nr 267  
uprawnionego do badania  
sprawozdań finansowych**

**PREZES ZARZĄDU**

*Zofia Szewczuk*  
Biegły rew. 3963

**BIURO USŁUG FINANSOWO-KSIĘGOWYCH**  
**»DEBET«** Sp. z o.o.  
65-958 Zielona Góra, pl. Pocztowy 7  
tel./fax (068) 325 06 22, tel. 324 36 29  
Podmiot uprawniony do badania  
sprawozdań finansowych pod nr. 267

**Zielona Góra dnia 25.02.2011r**

## 6.2 Raport uzupełniający opinię biegłego rewidenta z badania sprawozdania finansowego

**Debet**

Biuro Usług Finansowo-Księgowych Spółka z o.o.

65-062 Zielona Góra, Plac Pocztowy 7

[www.bfk-debet.pl](http://www.bfk-debet.pl)

tel. 68 324 36 29

e-mail: [debet@bfk-debet.pl](mailto:debet@bfk-debet.pl)

### **Raport**

**uzupełniający opinię biegłego rewidenta  
z badania sprawozdania finansowego  
Jednostki „GOLAB” Spółka Akcyjna  
z siedzibą w Żaganiu ul. Dworcowa 45  
za rok obrotowy od 01.01.2010 do 31.12.2010**

## A. Część ogólna

**1. Jednostka działa na podstawie statutu sporządzonej w formie aktu notarialnego w dniu 20.11.2008r. Repertorium A nr 3269/2008, oraz aktu notarialnego Repertorium A nr.4990/2010 z dnia 30.09.2010r.**

**2. Ponadto jednostka posiada następujące dokumenty legalizujące jej działalność:**

- a) aktualny wpis do rejestru przedsiębiorców w KRS pod numerem 0000321447 z dnia 13.01.2009r. w Krajowym Rejestrze Sądowym Sądu Rejonowego w Zielonej Górze.
- b) numer identyfikacji podatkowej NIP 9241864043 nadany w dniu 15.12.2008r, oraz NIP EU nadany w dniu 19.12.2008r. przez Urząd Skarbowy w Żaganiu.
- c) numer identyfikacyjny Regon 080301140 nadany w dniu 21.01.2009r przez Urząd Statystyczny w Zielonej Górze.
- d) koncesje, zezwolenia i licencje na wykonywanie działalności, określone w ustawie z dnia 02.07.2004r. o swobodzie działalności gospodarczej i innych przepisach szczególnych:  
/brak – nie są wymagane/.

**3. Podstawowym przedmiotem działalności jednostki, wynikającym ze statutu i wpisu do właściwego rejestru jest:**

- a) 46,41,Z – sprzedaż hurtowa wyrobów tekstylnych
- b) 46,1 - sprzedaż hurtowa realizowana na zlecenie,
- c) 46,42,Z – sprzedaż hurtowa odzieży i obuwia
- d) 46,76,Z – sprzedaż hurtowa pozostałych produktów
- e) 13,10,B – produkcja tkanin wełnianych
- f) 13,30,Z – wykończenie wyrobów włókienniczych
- g) 13,9 - produkcja pozostałych wyrobów tekstylnych
- h) 49,41,Z – transport drogowy towarów
- i) 68,10,Z – kupno i sprzedaż nieruchomości na własny rachunek
- j) 68,20,Z – wynajem i zarządzanie nieruchomościami własnymi lub dzierżawionymi
- k) 68,32,Z – 96,01,Z – pranie i czyszczenie wyrobów włókienniczych i futrzarskich
- l) 14,39,Z – produkcja pozostałej odzieży dzianej
- m) 14,13,Z – produkcja pozostałej odzieży wierzchniej

**4. Poza wymienionym w punkcie 3 przedmiotem działalności określonym w uregulowaniach prawnych, jednostka nie prowadziła w roku sprawozdawczym innych działań.**

**5. Według stanu na dzień bilansowy występowały powiązania z innymi jednostkami – (w rozumieniu art. 3 ust. 1 pkt 43 uor) – ze spółką POLTOPS w Żaganiu**

**6. Organy jednostki przedstawiają się następująco:**

- a) Zarząd jednoosobowy prowadzący sprawę jednostki - powołany na okres trzyletni przez uprawniony organ,  
Prezes Zarządu - Edward Wypych - od dnia 27.03.2009r do 31.03.2010r  
- Bodgan Łuczyński – od 31.03.2010r

*GOLAB S.A. w Żaganiu - Raport z badania sprawozdania finansowego za 2010r.*

b) Rada Nadzorcza wpisana do KRS o 5-letniej kadencji określonej w statucie spółki (zgodnie z art. 216 Ksh), pracowała w składzie:

|                   |                        |         |             |
|-------------------|------------------------|---------|-------------|
| Przewodniczący RN | Henryk Gołąb           | od dnia | 22.11.2008r |
| Członek RN        | Leszek Antoni Wójcik   | od dnia | 22.11.2008r |
| Członek RN        | Danuta Gajlewicz Gołąb | od dnia | 22.11.2008r |

**7. Głównym księgowym odpowiedzialnym za prowadzenie ksiąg rachunkowych jednostki na postawie umowy zawartej ze Spółką POLTOPS w Żaganiu jest do dnia 30.11.2010r pani Elżbieta Śliwińska ,a od 01.12.2010r pan Artur Wojwod.**

**8. Kapitały własne kształtują się następująco:**

| Wyszczególnienie                                        | Stan na dzień bilansowy br. | Stan na dzień bilansowy pr. |
|---------------------------------------------------------|-----------------------------|-----------------------------|
| Kapitał (fundusz) własny                                | 1 835 415,04                | 1 926 177,89                |
| Kapitał (fundusz) podstawowy                            | 2 100 000,00                | 2 100 000,00                |
| Należne wpłaty na kapitał podstawowy (wielkość ujemna)  |                             |                             |
| Udziały (akcje) własne (wielkość ujemna)                |                             |                             |
| Kapitał (fundusz) zapasowy                              |                             |                             |
| Kapitał (fundusz) z aktualizacji wyceny                 |                             |                             |
| Pozostałe kapitały (fundusze) rezerwowe                 |                             |                             |
| Zysk (strata) z lat ubiegłych                           | (173 822,31)                | (173 822,31)                |
| Zysk (strata) netto                                     | (90 762,65)                 |                             |
| Odpisy z zysku netto w ciągu roku obrotowego (w.ujemna) |                             |                             |

Kapitał podstawowy spółki wynosi 2.100.000,00 zł, dzieli się na 8.400.000 równych i niepodzielnych akcji, każda o wartości nominalnej 0,25 zł, w tym akcji uprzywilejowanych 4.000.000. Kwotowe określenie części kapitału wpłaconego wynosi 1.780.000,00 zł . przy czym akcje te posiadają:

| Lp | Akcjonariusz      | Liczba akcji zwykłych | Liczba akcji uprzywilejowanych | Wartość nominalna akcji | % udział w kapitale akcyjnym |
|----|-------------------|-----------------------|--------------------------------|-------------------------|------------------------------|
| 1. | Henryk Gołąb      | 3.080.000             |                                | 770.000,00              | 36,67                        |
| 2. | POLTOPS Sp. zo.o. |                       | 2.254.752                      | 563.688,00              | 26,84                        |
| 3. | HENRYK GOLAB S.L. |                       | 1.745.248                      | 436.312,00              | 20,78                        |



## GOLAB S.A. w Żaganiu - Raport z badania sprawozdania finansowego za 2010r.

|    |                                |           |           |              |        |
|----|--------------------------------|-----------|-----------|--------------|--------|
| 4. | Jerzy Stanisław<br>Olechowski  | 200.000   |           | 50.000,00    | 2,38   |
| 5. | Zbigniew Mirosław<br>Oleszczyk | 200.000   |           | 50.000,00    | 2,38   |
| 6. | Georg Josef<br>Gailewicz       | 520.000   |           | 130.000,00   | 6,19   |
| 7. | Leszek Antoni Wójcik           | 400.000   |           | 100.000,00   | 4,76   |
|    | Razem                          | 4.000.000 | 4.000.000 | 2.100.000,00 | 100,00 |

Wyżej wymieniona kwota kapitału podstawowego wykazana została:

- w wysokości określonej w umowie spółki i wpisanej do rejestru przedsiębiorców, zgodnie z art. 36 ust. 1 i 2 ustawy o rachunkowości,
  - zgodnie z księgą akcji prowadzoną według wymagań art. 341 Ksh
  - jest w całości opłacona gotówką (aportem), zgodnie z art. 306 i 309 Ksh),
  - odpowiada wysokości określonej w art. 624 Ksh.
- W dniu 24.02.2011r spółka złożyła wniosek o wpis do KRS podwyższenie kapitału podstawowego do kwoty 2.313.000,00 zł.

9. Dla realizacji celów wymienionych w punkcie 3 i 4 jednostka zatrudniała średnio w badanym roku obrotowym 0,54 osób, a w roku poprzednim 0,15 osób (po przeliczeniu na pełne etaty).

10. Uchwałą nr 1/27/09/2010 Rady Nadzorczej z dnia 27.09.2010r do obowiązkowego w świetle art. 64 ustawy o rachunkowości badania sprawozdania finansowego za rok obrotowy – zgodnie z art. 66 ustęp 4 uor - wybrany został podmiot audytorski Biuro Usług Finansowo Księgowych DEBET Sp.z o.o. w Zielonej Górze Pl.Pocztowy 7 wpisany pod numerem 267 na listę podmiotów uprawnionych przez Krajową Radę Biegłych Rewidentów.

11. Niniejsze badanie, zgodnie z umową, zawartą w wykonaniu uchwały z punktu 10 przeprowadzono w siedzibie jednostki w okresie od 15.02.2011r do 25.02.2011r.

12. Zarówno podmiot audytorski, jak i przeprowadzający badanie w jego imieniu kluczowy biegły rewident Lucyna Minczewicz (nr rej.2573.) oświadczają, że pozostają niezależni od badanej jednostki, w rozumieniu art. 56 ust. 3 ustawy z dnia 07 maja 2009r. o biegłych rewidentach i ich samorządzie, podmiotach uprawnionych do badania sprawozdań finansowych oraz o nadzorze publicznym.

13. Sprawozdanie finansowe za rok poprzedzający było zbadane przez podmiot audytorski BUFK DEBET Sp.z o.o. w Zielonej Górze i otrzymało opinię bez zastrzeżeń. Sprawozdanie to zostało zatwierdzone przez Zwyczajne Zgromadzenie Akcjonariuszy GOLAB Spółka Akcyjna z siedzibą w Żaganiu Strata bilansowa poniesiona w tymże roku w kwocie 173.822,31 zł nie została pokryta.



**14. Zatwierdzone sprawozdanie finansowe za rok poprzedzający badany zostało:**

- a) stosownie do art. 69 ustawy o rachunkowości złożone wraz z innymi dokumentami w Sądzie Rejonowym – Wydział KRS 0000321447 w dniu 20.07.2010r
- b) zgodnie z art. 70 ustawy o rachunkowości przesłane do ogłoszenia w Monitorze Polskim B w dniu 19.07.2010r
- c) stosownie do art. 27 ustawy z 15.02.1992r. złożone w Urzędzie Skarbowym w dniu 20.07.2010r

**15. Zbadane sprawozdanie finansowe za bieżący rok obrotowy, zgodnie z art. 45 ustawy o rachunkowości, składa się z:**

- a) wprowadzenia do sprawozdania finansowego,
- b) bilansu na dzień 31.12.2010r., z sumą 2.942.839,81 zł aktywów i pasywów
- c) rachunku zysków i strat wykazującego za rok obrotowy wynik finansowy stratę 173.822,31zł
- d) dodatkowych informacji i objaśnień,
- e) zestawienia zmian w kapitale własnym za rok obrotowy – zmniejszenie o 90.762,65 zł
- f) rachunku przepływów pieniężnych za rok obrotowy – zwiększenie o 536.821,78 zł oraz dołączonego sprawozdania Zarządu z działalności jednostki w roku obrotowym.

**16. Zgodnie z art. 67 ustawy o rachunkowości jednostka udostępniła biegłemu prowadzone księgi rachunkowe i dokumenty stanowiące podstawę ich sporządzenia oraz udzieliła informacji niezbędnych do wydania opinii biegłego rewidenta o badanym sprawozdaniu finansowym.****17. Ponadto kierownik jednostki, stosownie do art. 67 ustawy o rachunkowości, złożył w dacie zakończenia badania - pisemne oświadczenie dotyczące m.in.:**

- a) kompletności, prawidłowości i rzetelności sprawozdania finansowego przedłożonego do badania oraz uzupełniającego sprawozdania z działalności,
- b) ujawnienia w informacji dodatkowej wszelkich zobowiązań korespondujących z dniem bilansowym,
- c) nie zaistnienia innych zdarzeń gospodarczych, wpływających istotnie na informacje ilościowe i jakościowe wynikające ze sprawozdania finansowego.

**18. Niniejszy raport został opracowany przez biegłego rewidenta na podstawie rewizyjnej dokumentacji roboczej, wymaganej przez art. 65 ust. 6 ustawy o rachunkowości, z uwzględnieniem:**

- a) stosownych prób badawczych w zakresie wiarygodności i zgodności, w tym pozycji dominujących kwotowo,
- b) poziomu istotności ustalonego dla sprawozdania finansowego,
- c) zawodowego osądu przez biegłego zgodności zdarzeń gospodarczych z operacjami księgowymi,
- c) stanu rozrachunków z tytułów podatkowych i ich zgodności z danymi deklarowanymi przez badaną jednostkę, które stanowiły podstawę do ich ujęcia w księgach rachunkowych.





GOLAB S.A. w Żaganie - Report z badania sprawozdania finansowego za 2010r.

## B. Kluczowe wielkości bezwzględne i wskaźniki względne charakteryzujące wynik bilansowy jednostki oraz jej sytuację majątkową i finansową za rok obrotowy i rok poprzedzający.

Wynik działalności gospodarczej, zmiany rachunku zysków i strat, bilansu oraz wskaźników finansowych charakteryzują tabele i wykresy podane niżej:

### 1. Bilans porównawczy

Aktywa, dane w tys. zł z rachunkowym zaokrągleniem setek zł:

| Lp   | Wyszczególnienie                           | 2010           |              | 20.11.08-31.12.09r |              | 2008  |           | Zmiana stanu |              |                |    |
|------|--------------------------------------------|----------------|--------------|--------------------|--------------|-------|-----------|--------------|--------------|----------------|----|
|      |                                            | kwota          | % udziału    | kwota              | % udziału    | kwota | % udziału | 2010/2009    |              | 2010/2008      |    |
|      |                                            |                |              |                    |              |       |           |              | %            |                | %  |
| 1    | 2                                          | 3              | 4            | 5                  | 6            | 7     | 8         | 9            | 10           | 11             | 12 |
| A.   | Aktywa trwałe                              | 440,9          | 15,0         | 463,8              | 17,8         |       |           | (22,9)       | 95,1         | 440,9          |    |
| I.   | Wartości niematerialne i prawne            | 6,1            | 0,2          | 8,0                | 0,3          |       |           | (2,0)        | 75,5         | 6,1            |    |
| II.  | Rzeczowe aktywa trwałe                     | 419,0          | 14,2         | 455,7              | 17,5         |       |           | (36,7)       | 91,9         | 419,0          |    |
| III. | Należności długoterminowe                  |                |              |                    |              |       |           |              |              |                |    |
| 1.   | Od jednostek powiązanych                   |                |              |                    |              |       |           |              |              |                |    |
| IV.  | Investycje długoterminowe                  |                |              |                    |              |       |           |              |              |                |    |
| a)   | w jednostkach powiązanych                  |                |              |                    |              |       |           |              |              |                |    |
| V.   | Długoterminowe rozliczenia międzyokresowe  | 15,8           | 0,5          |                    |              |       |           | 15,8         |              | 15,8           |    |
| B.   | Aktywa obrotowe                            | 2 501,9        | 85,0         | 2 143,9            | 82,2         |       |           | 358,0        | 116,7        | 2 501,9        |    |
| I.   | Zapasy                                     | 1 385,4        | 47,1         | 996,5              | 38,2         |       |           | 388,9        | 139,0        | 1 385,4        |    |
| II.  | Należności krótkoterminowe                 | 399,3          | 13,6         | 967,8              | 37,1         |       |           | (568,5)      | 41,3         | 399,3          |    |
| 1.   | Należności od jednostek powiązanych        | 98,7           | 3,4          | 697,5              | 26,7         |       |           | (598,8)      | 14,2         | 98,7           |    |
| III. | Investycje krótkoterminowe                 | 715,0          | 24,3         | 178,2              | 6,8          |       |           | 536,8        | 401,3        | 715,0          |    |
| a)   | w jednostkach powiązanych                  |                |              |                    |              |       |           |              |              |                |    |
| IV.  | Krótkoterminowe rozliczenia międzyokresowe | 2,2            | 0,1          | 1,5                | 0,1          |       |           | 0,8          | 152,4        | 2,2            |    |
|      | <b>Aktywa razem</b>                        | <b>2 942,8</b> | <b>100,0</b> | <b>2 607,7</b>     | <b>100,0</b> |       |           | <b>336,1</b> | <b>112,9</b> | <b>2 942,8</b> |    |

Pasywa, dane w tys. zł z rachunkowym zaokrągleniem setek zł:

| Lp   | Wyszczególnienie                                       | 2010    |           | 20.11.08-31.12.09r |           | 2008  |           | Zmiana stanu |       |           |    |
|------|--------------------------------------------------------|---------|-----------|--------------------|-----------|-------|-----------|--------------|-------|-----------|----|
|      |                                                        | kwota   | % udziału | kwota              | % udziału | kwota | % udziału | 2010/2009    |       | 2010/2008 |    |
|      |                                                        |         |           |                    |           |       |           |              | %     |           | %  |
| 1    | 2                                                      | 3       | 4         | 3                  | 4         | 5     | 6         | 9            | 10    | 11        | 12 |
| A.   | Kapitał (fundusz) własny                               | 1 835,4 | 62,4      | 1 926,2            | 73,9      |       |           | (90,8)       | 95,3  | 1 835,4   |    |
| I.   | Kapitał (fundusz) podstawowy                           | 2 100,0 | 71,4      | 2 100,0            | 80,5      |       |           |              | 100,0 | 2 100,0   |    |
| II.  | Należne wpłaty na kapitał podstawowy (wielkość ujemna) |         |           |                    |           |       |           |              |       |           |    |
| III. | Udziały (akcje) własne (wielkość ujemna)               |         |           |                    |           |       |           |              |       |           |    |
| IV.  | Kapitał (fundusz) zapasowy                             |         |           |                    |           |       |           |              |       |           |    |
| V.   | Kapitał (fundusz) z aktualizacji wyceny                |         |           |                    |           |       |           |              |       |           |    |
| VI.  | Pozostałe kapitały (fundusze) rezerwowe                |         |           |                    |           |       |           |              |       |           |    |

## GOLAB S.A. w Żaganie - Report z badania sprawozdania finansowego za 2010r.

|                                                                    |         |       |         |       |  |  |  |         |         |         |
|--------------------------------------------------------------------|---------|-------|---------|-------|--|--|--|---------|---------|---------|
| VII. Zysk (strata) z lat ubiegłych                                 | (173,8) | (5,9) | (173,8) | (6,7) |  |  |  | 100,0   | (173,8) |         |
| VIII. Zysk (strata) netto                                          | (90,8)  | (3,1) |         |       |  |  |  | (90,8)  | (90,8)  |         |
| IX. Odpisy z zysku netto w ciągu roku obrotowego (wielkość ujemna) |         |       |         |       |  |  |  |         |         |         |
| B. Zobowiązania i rezerwy na zobowiązania                          | 1 107,4 | 37,6  | 681,5   | 26,1  |  |  |  | 425,9   | 162,5   | 1 107,4 |
| I. Rezerwy na zobowiązania                                         | 1,0     | 0,0   |         |       |  |  |  | 1,0     |         | 1,0     |
| II. Zobowiązania długoterminowe                                    | 257,4   | 8,7   | 410,8   | 15,8  |  |  |  | (153,4) | 62,7    | 257,4   |
| 1. Wobec jednostek powiązanych                                     | 257,4   | 8,7   |         |       |  |  |  | 257,4   |         | 257,4   |
| III. Zobowiązania krótkoterminowe                                  | 849,0   | 28,9  | 270,7   | 10,4  |  |  |  | 578,3   | 313,6   | 849,0   |
| 1. Wobec jednostek powiązanych                                     | 811,8   | 27,6  | 125,1   | 4,8   |  |  |  | 686,7   | 649,0   | 811,8   |
| IV. Rozliczenia międzyokresowe                                     |         |       |         |       |  |  |  |         |         |         |
| Pasywa razem                                                       | 2 942,8 | 100,0 | 2 607,7 | 100,0 |  |  |  | 335,1   | 112,9   | 2 942,8 |

Zgodnie z powyższymi danymi wynikającymi z bilansu analitycznego na sytuację jednostki istotnie wpływają następujące aspekty:

- aktywa trwałe stanowią 15% całego majątku Jednostki.
- jednocześnie widoczny jest spadek bilansowej wartości rzeczowych aktywów trwałych, który w przedziale 2 lat (2008 – 2010) czyni kwotę 22,9 tys. zł.  
Jest on rezultatem postępującego starzenia się środków trwałych. Aktualna narastająca wartość umorzenia jako zużycia tychże środków wynosi 14,32. % ich wartości początkowej. Natomiast 2 letnia amortyzacja uczyniła w kosztach kwotę 70 tys.,
- w grupie majątku obrotowego odnotowano wzrost o 358. tys. zł (116,7 % do roku 2009), przy czym:
- wzrost ten jest rezultatem zwiększenia sprzedaży wyrobów i usług, wynoszącego w skali roku 2010 o 3,2. %,
- wystąpiło zwiększenie stanu środków pieniężnych na 31.12.2010 r. o 536,8 tys. zł w stosunku do roku poprzedniego,
- w pasywach bilansu uwagę zwraca spadek kwotowy w przedziale 2 lat kapitałów własnych o 90,8 tys zł.  
W związku z powyższym udział kapitałów własnych w finansowaniu majątku Jednostki na dzień bilansowy wyniósł 62,4 % w stosunku do ogólnej sumy aktywów.
- odnotować należy spadek zobowiązań długoterminowych o 153,4 tys. zł, głównie z tytułu spłaty pożyczek co jest zjawiskiem korzystnym.

## 2. Rachunek zysków i strat (w tys. zł) z rachunkowym zaokrągleniem setek zł:

| Lp                               | Wyszczególnienie                                       | 2010 rok |      | 20.11.09-31.12.09r rok |      | 2008 rok |   | Zmiana stanu |       |           |    |
|----------------------------------|--------------------------------------------------------|----------|------|------------------------|------|----------|---|--------------|-------|-----------|----|
|                                  |                                                        | kwota    | %    | kwota                  | %    | kwota    | % | 2010/2009    |       | 2010/2008 |    |
|                                  |                                                        |          |      |                        |      |          |   | kwota        | %     | kwota     | %  |
| 1                                | 2                                                      | 3        | 4    | 5                      | 6    | 7        | 8 | 9            | 10    | 11        | 12 |
| <b>A. Działalność podstawowa</b> |                                                        |          |      |                        |      |          |   |              |       |           |    |
|                                  | Przychody netto ze sprzedaży i zrównane z nimi, w tym: | 3 068,6  | 82,6 | 2 972,2                | 99,2 |          |   | 96,4         | 103,2 | 3 068,6   |    |
|                                  | 2. Koszt własny sprzedaży                              | 3 671,7  | 96,8 | 3 144,1                | 98,3 |          |   | 527,5        | 116,8 | 3 671,7   |    |

## GOLAB S.A. w Żaganii - Raport z badania sprawozdania finansowego za 2010r.

|                                                                  |               |      |                |     |  |              |               |               |
|------------------------------------------------------------------|---------------|------|----------------|-----|--|--------------|---------------|---------------|
| 3. Wynik na sprzedaży                                            | (603,1)       |      | (172,0)        |     |  | (431,2)      | 350,7         | (603,1)       |
| <b>B. Pozostała działalność operacyjna</b>                       |               |      |                |     |  |              |               |               |
| 1. Pozostałe przychody operacyjne                                | 613,7         | 16,5 | 0,0            | 0,0 |  | 613,7        |               | 613,7         |
| 2. Pozostałe koszty operacyjne                                   | 87,2          | 2,3  | 48,4           | 1,5 |  | 38,8         | 180,1         | 87,2          |
| 3. Wynik na działalności operacyjnej                             | 526,5         |      | (48,4)         |     |  | 574,9        | (1 087,1)     | 526,5         |
| <b>C. Wynik operacyjny (A3+B3)</b>                               | <b>(76,6)</b> |      | <b>(220,4)</b> |     |  | <b>143,8</b> | <b>34,8</b>   | <b>(76,6)</b> |
| <b>D. Działalność finansowa</b>                                  |               |      |                |     |  |              |               |               |
| 1. Przychody finansowe                                           | 34,7          | 0,9  | 23,6           | 0,8 |  | 11,2         | 147,4         | 34,7          |
| 2. Koszty finansowe                                              | 35,0          | 0,9  | 5,7            | 0,2 |  | 29,3         | 614,9         | 35,0          |
| 3. Wynik na działalności finansowej                              | (0,3)         |      | 17,9           |     |  | (18,1)       | (1,5)         | (0,3)         |
| <b>E. Zdarzenia nadzwyczajne</b>                                 |               |      |                |     |  |              |               |               |
| 1. Zyski nadzwyczajne                                            |               |      |                |     |  |              |               |               |
| 2. Straty nadzwyczajne                                           |               |      |                |     |  |              |               |               |
| 3. Wynik zdarzeń nadzwyczajnych                                  |               |      |                |     |  |              |               |               |
| <b>F. Zysk (strata) brutto (C+D3+E3)</b>                         | <b>(76,9)</b> |      | <b>(202,5)</b> |     |  | <b>125,6</b> | <b>38,0</b>   | <b>(76,9)</b> |
| 1. Podatek dochodowy                                             | 13,9          |      | (28,6)         |     |  | 42,5         | (48,5)        | 13,9          |
| 2. Pozostałe obowiązkowe zmniejszenia zysku (zwiększenia straty) |               |      |                |     |  |              |               |               |
| <b>G. Obowiązkowe obciążenia-razem</b>                           | <b>13,9</b>   |      | <b>(28,6)</b>  |     |  | <b>42,5</b>  | <b>(48,5)</b> | <b>13,9</b>   |
| <b>Zysk (strata) netto (F-G)</b>                                 | <b>(90,8)</b> |      | <b>(173,9)</b> |     |  | <b>83,2</b>  | <b>52,2</b>   | <b>(90,8)</b> |

|                  |         |       |         |       |  |       |       |         |
|------------------|---------|-------|---------|-------|--|-------|-------|---------|
| Przychody ogółem | 3 717,0 | 100,0 | 2 995,7 | 100,0 |  | 721,3 | 124,1 | 3 717,0 |
|------------------|---------|-------|---------|-------|--|-------|-------|---------|

|               |         |       |         |       |  |       |       |         |
|---------------|---------|-------|---------|-------|--|-------|-------|---------|
| Koszty ogółem | 3 793,9 | 100,0 | 3 198,3 | 100,0 |  | 595,6 | 118,6 | 3 793,9 |
|---------------|---------|-------|---------|-------|--|-------|-------|---------|

Rachunek zysków i strat wskazuje na osiągnięcie w roku obrotowym ujemnego wyniku finansowego wynoszącego netto 90,8 tys. zł, przy czym wypracowana strata netto czyni w stosunku do:

- przychodów ogółem -2,44 % (rentowność netto),
- zaangażowanego kapitału własnego -4,95 %,
- sumy aktywów ogółem -2,22%

Na podstawowej sprzedaży osiągnięto stratę wynoszący 603,1 tys. zł. Na pozostałej działalności operacyjnej strata wyniosła 526,5 tys. zł, który jest rezultatem otrzymanych dotacji i odpisanych zobowiązań. Natomiast ujemny wynik na działalności finansowej w kwocie 0,3 tys. zł powstał głównie z rozliczenia ujemnych różnic kursowych.





### 3. Omówienie analizy wskaźnikowej

#### 3.1. Wskaźniki rentowności.

| Wskaźniki rentowności                                                                       | wskaźnik<br>bezpieczny | miernik | 2010   | 2009   | 2008 |
|---------------------------------------------------------------------------------------------|------------------------|---------|--------|--------|------|
| <b>Rentowność majątku (ROA)</b><br>wynik finansowy netto x 100<br>aktywa ogółem             | 6-8                    | procent | -3,08% | -6,67% |      |
| <b>Rentowność netto</b><br>wynik finansowy netto x 100<br>przychody ogółem                  | 3-8                    | procent | -2,44% | -5,83% |      |
| <b>Rentowność kapitału własnego (ROE)</b><br>wynik finansowy netto x 100<br>kapitały własne | 15-25                  | procent | -4,95% | -9,03% |      |

Osiągnięta w roku obrotowym strata powoduje, że wszystkie wskaźniki za ten okres przyjmują wartość ujemną.

Wskaźnik rentowności netto sprzedaży liczony do przychodów ogółem wykazał zmniejszenie do roku poprzedniego o 3,39 %, co oznacza, że udział kosztów w wyniku finansowym przewyższa osiągnięte przychody.

Wskaźnik rentowności kapitałów własnych (ROE), pomimo spadku w stosunku do 2009 roku ukształtował się w 2010r. na poziomie -4,95 %, niski poziom wskaźnika świadczy o małej zdolności jednostki do wypracowywania zysku z zainwestowanego kapitału.

#### 3.2. Wskaźniki płynności finansowej przedstawiają się następująco:

| Wskaźniki płynności finansowej                                                                                                                                                                                   | wskaźnik<br>bezpieczny | miernik  | 2010 | 2009 | 2008 |
|------------------------------------------------------------------------------------------------------------------------------------------------------------------------------------------------------------------|------------------------|----------|------|------|------|
| <b>Wskaźnik płynności finansowej I stopnia</b><br>aktywa obrotowe - należności z tyt. dostaw i usług powyżej 12 mc<br>zobowiązania krótkotermin. - zobow. krótkotermin. powyżej 12 mc                            | 1,2 - 2,0              | krotność | 2,95 | 7,92 |      |
| <b>Wskaźnik płynności finansowej II stopnia</b><br>aktywa obrot. - zapasy - kr. term. RMK czynne - należ. z tyt. dost. i usł. pow. 12 mc<br>zobowiązania krótkotermin. - zobow. z tyt. dostaw i usług pow. 12 mc | 1,0                    | krotność | 1,31 | 4,23 |      |
| <b>Wskaźnik płynności finansowej III stopnia</b><br>inwestycje krótkoterminowe<br>zobowiązania krótkotermin. - zobow. z tyt. dostaw i usług pow. 12 mc                                                           | 0,1-0,2                | krotność | 0,84 | 0,66 |      |
| <b>Wskaźnik handlowej zdolności kredytowej</b><br>należności z tyt. dostaw i usług<br>zobowiązania z tyt. dostaw i usług                                                                                         | 1,0                    | krotność | 0,62 | 4,79 |      |

Porównanie powyższych wskaźników z pożądanym wskaźnikiem płynności bieżącej, będącym relacją majątku obrotowego do zobowiązań krótkoterminowych – nie wskazuje na występowanie w jednostce istotnych zakłóceń w terminowym regulowaniu wymagalnych zobowiązań.



GOLAB S.A. w Żaganiu - Raport z badania sprawozdania finansowego za 2010r.

## 3.3 Wskaźniki rotacji przedstawiają się następująco:

| Wskaźniki rotacji (obrotowość)                                                                                                                                                             | wskaźnik<br>bezpieczny               | miernik  | 2010 | 2009 | 2008 |
|--------------------------------------------------------------------------------------------------------------------------------------------------------------------------------------------|--------------------------------------|----------|------|------|------|
| Szybkość obrotu zapasów (w dniach)<br>$\frac{\text{średni stan zapasów} \times 365 \text{ dni}}{\text{przychody netto ze sprzedaży produktów, towarów i materiałów}}$                      | wskaźnik<br>malejący                 | w dniach | 142  | 61   | x    |
| Spływ należności (w dniach)<br>$\frac{\text{średni stan należności z tytułu dostaw i usług} \times 365 \text{ dni}}{\text{przychody netto ze sprzedaży produktów, towarów i materiałów}}$  | liczba dni<br>porównywana<br>z lp 18 | w dniach | 81   | 60   | x    |
| Splata zobowiązań (w dniach)<br>$\frac{\text{średni stan zobowiązań z tytułu dostaw i usług} \times 365 \text{ dni}}{\text{przychody netto ze sprzedaży produktów, towarów i materiałów}}$ | liczba dni<br>porównywana<br>z lp 17 | w dniach | 49   | 12   | x    |
| Produktywność aktywów<br>$\frac{\text{przychody netto ze sprzedaży produktów, towarów i materiałów}}{\text{aktywa ogółem}}$                                                                | zł                                   | zł / zł  | 1,04 | 1,14 |      |

Na płynność środków obrotowych ma wpływ szybkość obrotu należnościami i zapasami. Obrót należnościami w dniach wydłużył się z 60 dni w 2009r do 81 dni w roku 2010, co nie jest zjawiskiem korzystnym.

Porównanie szybkości obrotu należnościami w dniach z rotacją zobowiązań w dniach wskazuje na zachowanie optymalnej równowagi dni rotacji, w odniesieniu do należności i zobowiązań.

Wskaźnik produktywności aktywów służący do oceny efektywności gospodarowania majątkiem wynoszący 1,04 zł .

Z analizy wskaźnika rotacji zapasów w dniach, wynika że w 2010r. przeciętny czas trwania jednego cyklu obrotowego zapasów w porównaniu z rokiem poprzednim wydłużył się. Obrót zapasami wzrósł z 61 dni w roku 2009 do 142 dni w roku 2010, co świadczy o nadmiernym zamrożeniu środków pieniężnych w zapasach.

Wydłużająca się rotacja zapasów i należności w dniach jest odzwierciedleniem upłynnienia zapasów.

## 3.4. Omówienie pozostałych wskaźników.

## 3.4.1. Wskaźniki do analizy poziomej i pionowej bilansu.

| Wstępna analiza bilansu                                                                                                       | wskaźnik<br>bezpieczny | miernik | 2010    | 2009    | 2008 |
|-------------------------------------------------------------------------------------------------------------------------------|------------------------|---------|---------|---------|------|
| Złota reguła bilansowania<br>$\frac{\text{kapitały własne} + \text{rezerwy długoterminowe}}{\text{aktywa trwałe}} \times 100$ | 100-150                | procent | 416,51% | 415,35% |      |
| Złota reguła bilansowania II<br>$\frac{\text{kapitały obce krótkoterminowe}}{\text{aktywa obrotowe}} \times 100$              | 40-60                  | procent | 33,93%  | 12,63%  |      |
| Złota reguła finansowania<br>$\frac{\text{kapitały własne}}{\text{kapitał obcy}} \times 100$                                  | powyżej<br>100         | procent | 165,74% | 282,63% |      |
| Wartość bilansowa jednostki<br>Aktywa ogółem - zobowiązania ogółem                                                            | wskaźnik<br>wzrostowy  | tyś. zł | 1 835,4 | 1 926,2 |      |
| Wskaźnik wyposażenia jednostki w trwałe środki gospodarcze<br>$\frac{\text{aktywa trwałe}}{\text{aktywa ogółem}} \times 100$  | 30-50                  | procent | 14,98%  | 17,78%  |      |

Uwagę zwraca wskaźnik „Złotej reguły bilansowania” 416,51%, gdyż wskaźnik wyższy od 100 sygnalizuje prawidłowość sfinansowania aktywów trwałych kapitałami własnymi i sprzyja utrzymaniu równowagi finansowej jednostki, co potwierdza także wskaźnik „Złotej reguły finansowania”, gdyż zobowiązania jednostki nie przekraczają połowy kapitałów własnych, czyli nie wpływają na osłabienie płynności finansowej jednostki.

**4. Zdolność jednostki do kontynuowania działalności w roku następnym po badanym ( w niezmienionym istotnie zakresie).**

Uwzględniając wskaźniki dokonanej analizy ekonomiczno – finansowej oraz wyniki badania sprawozdania finansowego i zdarzeń gospodarczych, jakie nastąpiły po dniu bilansowym stwierdza się, że mimo występujących trudności aktualna sytuacja jednostki nie upoważnia do eksponowania poważnego zagrożenia dla kontynuacji jej działalności w roku następnym po roku badanym. Jednakże niezbędna jest kontrola wewnętrzna poziomu podstawowych wskaźników ekonomiczno – finansowych, tj. wskaźników rentowności, struktury finansowania aktywów, dźwigni finansowej oraz płynności finansowej, gdyż sytuacja finansowa jednostki nie jest w pełni stabilna.

Odnotować należy przy tym fakt, że jednostka wiarygodnie poinformowała w punkcie 5 wprowadzenia do informacji dodatkowej o swej zdolności do kontynuacji działalności.





## C. Część szczegółowa

### 1. Ocena prawidłowości stosowanego systemu księgowości.

#### 1.1. Księgowość jednostki.

Księgowość funkcjonuje na podstawie przyjętych przez jednostkę zasad zwanych „Polityką Rachunkowości”, zatwierdzonych przez kierownika jednostki z mocą obowiązującą od dnia 01.01.2009r. W opracowaniu tym ujęto wybrane przez jednostkę alternatywne rozwiązania, wynikające z art. 10 ustawy o rachunkowości, w tym reguły, metody i procedury dotyczące:

- a) wyceny przychodów, rozchodów i stanów bilansowych poszczególnych pozycji aktywów i pasywów, również zasad szacowania odpisów aktualizujących utratę wartości, bądź jej przyrost,
- b) inwentaryzacji aktywów i pasywów, ze szczególnym akcentem na inwentaryzację w formie tzw. weryfikacji dokumentów księgowych,
- c) zasad tworzenia i szacowania rezerw na przyszłe zobowiązania (art. 35 „d” ustawy o rachunkowości) i rezerw na przyszłe koszty, w tym obowiązkowo na nagrody jubileuszowe i odprawy emerytalne – art. 39 ust. 2 pkt 2 i 2„a” uor,

#### 1.2. W zakresie prawidłowości stosowanego systemu księgowości biegły potwierdza, że:

- a) jednostka przestrzegała ciągłości stosowanych zasad rachunkowości, w tym w przedmiocie prawidłowości otwarcia ksiąg rachunkowych na 01.01. roku badanego,
- b) prowadziła w sposób poprawny księgi rachunkowe, przy użyciu właściwego programu komputerowego,
- c) operacje gospodarcze zaewidencjonowane zostały zgodnie z podstawowymi zasadami rachunkowości, w tym zgodnie z zasadą memoriału i ostrożnej wyceny,
- d) dowody źródłowe stanowiące podstawę do ujęcia w księgach rachunkowych były sprawdzone i zakwalifikowane zgodnie z art. 21 ust. 1 pkt 6 ustawy o rachunkowości.

#### 1.3. W zakresie zabezpieczenia dostępu do informacji wynikających z ksiąg rachunkowych i dowodów księgowych oraz za pomocą komputerów stwierdza się, że:

- a) jednostka przechowuje zbiory na wydrukach papierowych
- b) przechowywanie dowodów księgowych, ksiąg rachunkowych i sprawozdań finansowych dokonywane jest w siedzibie zarządu jednostki, w oryginalnej postaci, w podziale na lata i miesiące,
- c) okresy przechowywania danych były zgodne z art. 74 ustawy o rachunkowości, tj.: sprawozdania finansowe – przechowywanie trwałe, a pozostałe zbiory 5 lat - liczone od początku roku następnego.

Rokiem obrotowym jednostki jest rok kalendarzowy, a okresem sprawozdawczym miesiąc, przy czym pierwszy rok działalności obejmował okres od 20.11.2008r do 31.12.2009r.

## 2. Inwentaryzacja aktywów i pasywów

Inwentaryzacja aktywów i pasywów została przeprowadzona do bilansu rocznego w zasadniczej części zgodnie z art. 26 ustawy o rachunkowości:

- a) w drodze spisu z natury: wg stanu na dzień 31.12.2010r
  - środki pieniężne w kasie
  - zapasy
- b) w drodze potwierdzenia sald: na dzień 31.12.2010r
  - rozrachunki z odbiorcami i dostawcami
  - środki na rachunkach bankowych
  - inne powierzone kontrahentom własne składniki majątkowe
- c) w drodze weryfikacji stanu ewidencyjnego i wyceny: na dzień 31.12.2010r
  - środki trwałe
  - grunty
  - praw zakwalifikowanych do nieruchomości
  - należności spomych i wątpliwych
  - należności i zobowiązania
  - należności z tytułów publiczno – prawnych
  - rozliczenia między okresowe
  - kapitały własne
  - aktywa i rezerwy z tytułu odroczonego podatku dochodowego

Stwierdza się, że inwentaryzacją w drodze weryfikacji nie objęto (wymóg: art. 26 ustęp 1 pkt 3 ustawy o rachunkowości):

- środków trwałych nie podlegających w roku obrotowym spisowi z natury,
- zobowiązań ustawowo wyłączonych z obowiązku potwierdzenia sald,
- wartości niematerialnych i prawnych, kapitałów własnych, rezerw na zobowiązania oraz rezerw z tytułu odroczonego podatku dochodowego.

Biegły nie obserwował inwentaryzacji z natury, ale potwierdza prawidłowość i rzetelność ich przeprowadzenia. Różnice inwentaryzacyjne zostały prawidłowo rozliczone i wprowadzone do ksiąg rachunkowych w roku badanym.

Stwierdza się, że księgi rachunkowe wraz z dokumentacją stanowią podstawę do ewidencji księgowej operacji gospodarczych – są prawidłowe w rozumieniu art. 24 ustawy o rachunkowości i stanowią podstawę do sporządzenia zbadanego sprawozdania finansowego.



**3. AKTYWA**

Aktywa zbadanego bilansu przedstawiają się następująco:

|                                                           |                      |
|-----------------------------------------------------------|----------------------|
| <b>3.1. Aktywa trwałe</b>                                 | <b>440.902,14 zł</b> |
| Stanowią one aktywów ogółem, z tego przypada na:          |                      |
| <b>3.1.1. Wartości niematerialne i prawne w wysokości</b> | <b>6.059,72 zł</b>   |
| Stanowią one 0,21% bilansowej sumy aktywów                |                      |
| a) Wartości niematerialne i prawne:                       |                      |

| Treść                      | Koszty zakończonych prac rozwojowych | Wartość firmy | Inne wartości niematerialne i prawne | Razem    |
|----------------------------|--------------------------------------|---------------|--------------------------------------|----------|
| <b>Wartość brutto</b>      |                                      |               |                                      |          |
| Bilans otwarcia            |                                      |               | 9 826,43                             | 9 826,43 |
| Zwiększenia                |                                      |               |                                      |          |
| Zmniejszenia               |                                      |               |                                      |          |
| Bilans zamknięcia          |                                      |               | 9 826,43                             | 9 826,43 |
| <b>Umorzenie</b>           |                                      |               |                                      |          |
| Bilans otwarcia            |                                      |               | 1 801,47                             | 1 801,47 |
| Zwiększenia                |                                      |               | 1 965,24                             | 1 965,24 |
| Zmniejszenia               |                                      |               |                                      |          |
| Bilans zamknięcia          |                                      |               | 3 766,71                             | 3 766,71 |
| <b>Wartość netto na BO</b> |                                      |               | 8 024,96                             | 8 024,96 |
| <b>Wartość netto na BZ</b> |                                      |               | 6 059,72                             | 6 059,72 |

b) Zaliczki na wartości niematerialne i prawne w roku badanym nie wystąpiły

Wartości niematerialne i prawne spełniają:

- kryteria ustawy o rachunkowości (art. 28 uor),
- wykazano w nich wyłącznie kontrolowane przez jednostkę, nabyte prawa majątkowe, przeznaczone dla statutowej działalności,
- były prawidłowo amortyzowane bilansowo i podatkowo,
- utrata zdolności do przynoszenia korzyści ekonomicznych nie wystąpiła,
- inwentaryzacja WNiP została przeprowadzona w formie ich weryfikacji.

**3.1.2. Rzeczowe aktywa trwałe w wysokości 419.033,96 zł**

Stanowią one 14,24 % bilansowej sumy aktywów.

Podział rzeczowego majątku trwałego według grup rodzajowych jest następujący (w zł):

a) Środki trwałe

| Treść                 | Grunty     | Budynki, lokale i obiekty inżyn. i arch. i wod. | Maszyny i urządz. | Środki transp. | Inne środki trw | Razem      |
|-----------------------|------------|-------------------------------------------------|-------------------|----------------|-----------------|------------|
| <b>Wartość brutto</b> |            |                                                 |                   |                |                 |            |
| Bilans otwarcia       | 102 352,00 | 217 648,00                                      | 85 400,00         | 83 688,00      |                 | 489 088,00 |
| Zwiększenia           |            |                                                 |                   |                |                 |            |

## GOLAB S.A. w Żaganie - Raport z badania sprawozdania finansowego za 2010r.

|                     |            |            |           |           |  |            |
|---------------------|------------|------------|-----------|-----------|--|------------|
| Zmniejszenia        |            |            |           |           |  |            |
| Bilans zamknięcia   | 102 352,00 | 217 648,00 | 85 400,00 | 83 688,00 |  | 489 088,00 |
| <b>Umorzenie</b>    |            |            |           |           |  |            |
| Bilans otwarcia     | 1 492,68   | 3 174,08   | 11 955,96 | 16 737,60 |  | 33 360,32  |
| Zwiększenia         | 2 558,88   | 5 441,28   | 11 955,96 | 16 737,60 |  | 36 693,72  |
| Zmniejszenia        |            |            |           |           |  |            |
| Bilans zamknięcia   | 4 051,56   | 8 615,36   | 23 911,92 | 33 475,20 |  | 70 054,04  |
| Wartość netto na BO | 100 859,32 | 214 473,92 | 73 444,04 | 66 950,40 |  | 455 727,68 |
| Wartość netto na BZ | 98 300,44  | 209 032,64 | 61 488,08 | 50 212,80 |  | 419 033,96 |

b) Środki trwałe w budowie: w okresie badanym nie wystąpiły.

Biegły stwierdza wiarygodność i zgodność pozycji bilansowej „Rzeczowe aktywa trwałe”, gdyż:

- środki trwałe były w 2010 r. objęte *ustawową metodą weryfikacji i oceną ich gospodarczej przydatności*. Różnice inwentaryzacyjne nie wystąpiły,
- wycena rzeczowego majątku trwałego jest zgodna z przyjętą „Polityką Rachunkowości” oraz art. 28 ustawy o rachunkowości,
- środki trwałe amortyzowane są metodą liniową - metod amortyzacji w roku obrotowym nie zmieniono,
- dotychczasowe umorzenie rzeczowych aktywów trwałych ogółem wynosi 14,32 %,
- właściwa jest wycena środków trwałych, w tym umorzenia środków i ich amortyzacji jako zarachowanego w koszty umorzenia ,
- ewidencja, klasyfikacja oraz prezentacja majątku w sprawozdaniu finansowym - nie nasuwa uwag,
- amortyzacja wartości niematerialnych i prawnych oraz środków trwałych za rok badany wynosi 3.766,71 zł, w tym koszty amortyzacji nie stanowiące podatkowych kosztów uzyskania w roku badanym wyniosły 2.558,88 zł,

### 3.1.3. Należności długoterminowe – nie wystąpiły

### 3.1.4. Inwestycje długoterminowe – nie wystąpiły

### 3.1.5. Długoterminowe rozliczenia międzyokresowe

**15.808,46 zł**

Stanowią one 0,54 % bilansowej sumy aktywów.

Są to aktywa z tytułu odroczonego podatku dochodowego, naliczone od ujemnych różnic przejściowych.

### 3.2. Aktywa obrotowe wykazane w bilansie

**2.501.937,67 zł**

stanowią 85,0 % aktywów ogółem, z tego przypada na:



GOLAB S.A. w Żaganiu - Raport z badania sprawozdania finansowego za 2010r.

**3.2.1. Zapasy, które czynią w bilansie sumę****1.385.380,44 zł**

Stanowią one 47,08 % bilansowej sumy aktywów i zostały w bilansie wykazane z uwzględnieniem kryteriów określonych w art. 3 ust. 1 pkt 18 uor w zakresie cyklu operacyjnego.

| Nazwa                         | Wartość wg ksiąg    | Odpisy aktualizujące (+/-) | Kwota wykazana w bilansie |
|-------------------------------|---------------------|----------------------------|---------------------------|
| Materiały                     |                     |                            |                           |
| Półprodukty i produkty w toku |                     |                            |                           |
| Produkty gotowe               | 7 246,25            |                            | 7 246,25                  |
| Towary                        | 1 372 885,86        |                            | 1 372 885,86              |
| Rozliczenie zakupu            | 5 448,33            |                            | 5 448,33                  |
| Zaliczki na dostawy           |                     |                            |                           |
| <b>Razem</b>                  | <b>1 385 380,44</b> |                            | <b>1 385 380,44</b>       |

Zapasy zostały zinventaryzowane drogą spisów z natury oraz ustawową metodą weryfikacji ich wartości i dokumentów. Wyniki rozliczenia inwentaryzacji ujęte zostały w księgach rachunkowych w badanym roku. Wycena zapasów dokonana została zgodnie z zasadą ostrożności.

**3.2.2. Należności krótkoterminowe****399.320,13 zł**

stanowią 13,57 % aktywów i dotyczą należności od:

| Należności i roszczenia          | kwota wg ksiąg    | Odpis aktualizujący (+/-) | Kwota w bilansie  |
|----------------------------------|-------------------|---------------------------|-------------------|
| Należności z tyt. dostaw i usług | 464 602,30        | (76 584,83)               | 388 017,47        |
| Należności z tyt. podatków i ZUS | 11 302,66         |                           | 11 302,66         |
| Inne należności                  |                   |                           |                   |
| <b>Razem</b>                     | <b>475 904,96</b> | <b>(76 584,83)</b>        | <b>399 320,13</b> |

Należności wyceniono w kwocie wymaganej zapłaty, z zachowaniem ostrożności (art. 28.1.7 i 7"a" uor). Stosowny odpis aktualizujący został dokonany w ciężar pozostałych kosztów operacyjnych. Odpisy utworzone były z uwzględnieniem stopnia ryzyka, jakie wiąże się z daną należnością. W ocenie wiarygodności tej pozycji bilansowej, zwracają uwagę należności krajowe i zagraniczne potwierdzone saldami na dzień 31.12.2010r. Ponadto w należnościach z tytułu podatków, dotacji, ceł, ubezpieczeń społecznych figuruje kwota 11.302,66 zł dotycząca nadpłaty w podatku VAT za 2010r.



GOLAB S.A. w Żaganiu - Raport z badania sprawozdania finansowego za 2010r.

### 3.2.3. Inwestycje krótkoterminowe

**714.998,55 zł**

stanowią 24,30 % aktywów i obejmują:

| Wyszczególnienie                          | Stan na dzień bilansowy br. |
|-------------------------------------------|-----------------------------|
| Krótkoterminowe aktywa finansowe          | 714 998,55                  |
| -w jednostkach powiązanych                |                             |
| -w pozostałych jednostkach                |                             |
| -środki pieniężne i inne aktywa pieniężne | 714 998,55                  |
| Inne inwestycje krótkoterminowe           |                             |
| <b>Razem</b>                              | <b>714 998,55</b>           |

Środki pieniężne w kasie zostały zinwentaryzowane, a stany środków pieniężnych na rachunkach bankowych potwierdzone na dzień bilansowy przez bank obsługujący jednostkę.

### 3.2.4. Krótkoterminowe rozliczenia międzyokresowe

**2.238,55 zł**

stanowią 0,08 % aktywów i obejmują tytuły:

| Czynne rozliczenia międzyokresowe kosztów | Stan na koniec okresu |
|-------------------------------------------|-----------------------|
| -ubezpieczenia majątkowe                  | 1 564,01              |
| -usługi informatyczne                     | 564,95                |
| -koszty domeny                            | 49,50                 |
| -koszty reklamy                           | 60,09                 |
| <b>Razem</b>                              | <b>2 238,55</b>       |

Biegły nie wnosi uwag do tej pozycji bilansowej, gdyż jednostka wiarygodnie aktywowała koszty w wysokości przypadającej na następne okresy sprawozdawcze, zgodnie z przyjętymi zasadami (art. 39 uor).

### 3.3. Ogółem aktywa bilansu wynoszą

**2.942.839,81 zł**

z podkreśleniem, że przy wycenie bilansowej poszczególnych składników jednostka zastosowała się do nadrzędnych zasad rachunkowości, wynikających z ustawy o rachunkowości oraz z zasad określonych w przyjętej polityce rachunkowości.

## 4. PASYWA zbadanego bilansu kształtują się następująco:

### 4.1. Kapitały własne zgodnie z aktywami netto ogółem

czynią kwotę (art. 3.1.29 uor)

**1.835.415,04 zł**

Stanowią one 62,37% pasywów bilansu, w tym mieszczą się:



GOLAB S.A. w Żaganie - Raport z badania sprawozdania finansowego za 2010r.

- 4.1.1. Kapitał (fundusz) podstawowy** **2.100.000,00 zł**  
wykazany zgodnie ze stanem faktycznym i prawnym określonym w art. 36 uor, a jego wysokość spełnia wymagania Ksh.
- 4.1.2. Należne wpłaty na kapitał podstawowy (wielkość ujemna) nie wystąpiła**
- 4.1.3. Udziały (akcje) własne (wielkość ujemna) – nie posiada.**
- 4.1.4. Kapitał (fundusz) zapasowy – w okresie badanym nie wystąpił**
- 4.1.5. Kapitał (fundusz) z aktualizacji wyceny – nie wystąpił**
- 4.1.6. Pozostałe kapitały (fundusze) rezerwowe – na koniec okresu nie wystąpiły**
- 4.1.7. Strata z lat ubiegłych** **-173.822,31 zł**
- 4.1.8. Wynik finansowy netto roku obrotowego – strata** **-90.762,65 zł**  
ustalony został na podstawie prawidłowych zdarzeń gospodarczych, ujętych w rzetelnych księgach rachunkowych i jest kwotowo zgodny z wynikiem finansowym figurującym w rachunku zysków i strat.
- 4.1.9. Odpisy z zysku netto w ciągu roku obrotowego (wielkość ujemna) – nie wystąpiły**
- 4.2. Zobowiązania i rezerwy na zobowiązania czynią** **992,29 zł**  
Stanowią one 30,2 % bilansowej sumy pasywów i z tego przypada na:
- 4.2.1. Rezerwy na zobowiązania** **992,29 zł**

stanowią 0,03 % pasywów i obejmują:

| Rezerwy                                        | Stan na początek okresu | Zwiększenia   | Zmniejszenia | Stan na koniec okresu |
|------------------------------------------------|-------------------------|---------------|--------------|-----------------------|
| Rezerwa z tyt. odroczonego podatku dochodowego |                         | 992,29        |              | 992,29                |
| Rezerwy na świadczenia pracownicze             |                         |               |              |                       |
| Pozostałe rezerwy                              |                         |               |              |                       |
| <b>Razem</b>                                   |                         | <b>992,29</b> |              | <b>992,29</b>         |

Rezerwa na odroczony podatek dochodowy została ustalona zgodnie z wymogami ustawy o rachunkowości na dodatnie przejściowe różnice z tytułu różnic kursowych od zobowiązań.

- 4.2.2. Zobowiązania długoterminowe - na dzień bilansowy w kwocie** **257.419,50 zł**  
Stanowią one 8,75 % bilansowej sumy pasywów.  
Figurująca w bilansie na koniec roku poprzedniego kwota 410.820,00. zł została rozliczona w ciągu roku obrotowego.



**4.2.3. Zobowiązania krótkoterminowe****849.012,98 zł**

stanowią 28,85 % pasywów i obejmują wiarygodnie ustalone:

| Wyszczególnienie                                          | Stan na dzień<br>bilansowy br. | Stan na dzień<br>bilansowy pr. |
|-----------------------------------------------------------|--------------------------------|--------------------------------|
| <b>Zobowiązania krótkoterminowe</b>                       | <b>849 012,98</b>              | <b>270 700,45</b>              |
| 1. Wobec jednostek powiązanych                            | 811 827,53                     | 125 095,51                     |
| 2. Wobec pozostałych jednostek<br>w tym:                  | 37 185,45                      | 145 604,94                     |
| a) kredyty i pożyczki                                     | 2 559,03                       | 5 683,94                       |
| b) z tytułu emisji dłużnych papierów wartościowych        |                                |                                |
| c) inne zobowiązania finansowe                            |                                |                                |
| d) z tytułu dostaw i usług, o okresie wymagalności:       | 27 517,85                      | 76 479,52                      |
| - do 12 miesięcy                                          | 27 517,85                      | 76 479,52                      |
| - powyżej 12 miesięcy                                     |                                |                                |
| e) zaliczki otrzymane na dostawy                          |                                | 52 139,55                      |
| f) zobowiązania wekslowe                                  |                                |                                |
| g) z tytułu podatków, ceł, ubezpieczeń i innych świadczeń | 3 494,82                       | 9 980,13                       |
| h) z tytułu wynagrodzeń                                   | 2 606,75                       | 297,80                         |
| i) inne zobowiązania                                      | 1 007,00                       | 1 024,00                       |
| 3. Fundusze specjalne                                     |                                |                                |

Ad 1. Zobowiązania wobec jednostek powiązanych wynoszące 811.827,53 zł

Ad 2. Zobowiązania wobec pozostałych jednostek dotyczą:

a) zaciągniętych kredytów i pożyczek 2.559,03 zł

| Wyszczególnienie                   | Stan na<br>dzień bilansowy br. | Stan na<br>dzień bilansowy ubr. |
|------------------------------------|--------------------------------|---------------------------------|
| -pożyczka jako zob. długoterminowe | 257 419,50                     | 410 820,00                      |
| -odsetki                           | 2 559,03                       | 5 683,94                        |
| -pożyczka                          |                                |                                 |
| <b>Razem</b>                       | <b>259 978,53</b>              | <b>416 503,94</b>               |

Na ww. kredytach ustanowiono zabezpieczenia wynikające z zawartych umów.

b) inne zobowiązania finansowe – nie wystąpiły

c) Zobowiązania z tytułu dostaw i usług wycenione zgodnie z art. 28 ust. 1 uor. obejmują:

| Wyszczególnienie                | do 12 m-cy        | powyżej 12 m-cy | Razem             |
|---------------------------------|-------------------|-----------------|-------------------|
| -Rozrachunki z dostawcami kraj. | 19 013,11         |                 | 19 013,11         |
| -Rozrachunki z dostawcami zagr. | 604 165,79        |                 | 604 165,79        |
| <b>Razem</b>                    | <b>623 178,90</b> |                 | <b>623 178,90</b> |

Zobowiązania wobec kontrahentów zagranicznych zostały wycenione średnim kursem NBP z dnia 31.12.2010r.

Nie stwierdzono sald przedawnionych, kwalifikujących się do odpisania w pozostałe przychody działalności operacyjnej.

- d) Zaliczki otrzymane na dostawy – na koniec okresu badanego nie wystąpiły
- e) Zobowiązania wekslowe nie wystąpiły
- f) Zobowiązania z tytułu podatków, ceł i ubezpieczeń społecznych obejmują rozrachunki z następujących tytułów:

| Wyszczególnienie                      | Stan na dzień bilansowy br. |
|---------------------------------------|-----------------------------|
| -Podatek dochodowy od osób fizycznych | 558,00                      |
| -Składki ZUS                          | 2 936,82                    |
| -Składki na ubezpieczenie zdrowotne   |                             |
| -Składki na FP i FGŚP                 |                             |
| -Podatek VAT                          |                             |
| -Podatek dochodowy osób prawnych      |                             |
| -Podatek od nieruchomości             |                             |
| -Odsetki                              |                             |
| <b>Razem</b>                          | <b>3 494,82</b>             |

Powyższe zobowiązania są zgodne z deklaracjami podatkowymi złożonymi do US. Co do ich zapłaty, z wyjątkiem podatku dochodowego od osób prawnych, którego termin zapłaty upływa do 31.03.2011r. - wszystkie pozostałe zostały uregulowane terminowo w styczniu i lutym 2011r.

- g) Zobowiązania z tytułu wynagrodzeń, dotyczące roku obrotowego 2010r. w kwocie 2.606,75 zł  
Objaśnienia ze względów bilansowych nie wymagają .
- h) Pozostałe zobowiązania krótkoterminowe 1.007,00 zł  
Obejmują wiarygodne rozliczenia z tytułu ubezpieczeń majątkowych.
- i) Fundusze specjalne – jednostka ze względu na brak zatrudnienia nie tworzy fundusu

#### 4.2.4. Rozliczenia między okresowe – nie wystąpiły

#### 4.3. Ogółem pasywa bilansu

**2.942.839,81 zł**

Wszystkie pozycje pasywów zostały wykazane w sprawozdaniu finansowym z uwzględnieniem nadrzędnych zasad rachunkowości i przyjętej przez jednostkę polityce rachunkowości.

**5. RACHUNEK ZYSKÓW I STRAT za okres 01.01.2010- 31.12.2010r.**

sporządzony został w wariantcie porównawczym, z uwzględnieniem postanowień art. 47 ustawy o rachunkowości, zgodnie z przyjętą w „Polityką Rachunkowości”.

**5.1. Przychody ze sprzedaży i zrównane z nimi wynoszą 3.068.553,46 zł**

z tego przypada na:

**5.1.1. Przychody ze sprzedaży osiągnięte w roku obrotowym 17.266,65 zł**

Przychody netto ze sprzedaży produktów są rezultatem zrealizowanej i fakturowanej sprzedaży na rzecz odbiorców krajowych, przy czym ich zgodność i wiarygodność zastrzeżeń nie budzi, gdyż zachowano ustawową zasadę memoriału i współmierności.

**5.1.2. Zmiana stanu produktów gotowych i niezakończonych 347,15 zł**

Zmiana stanu produktów odpowiada danym B. I. 2 i 3 aktywów bilansu na początek i koniec roku obrotowego oraz rozliczeń międzyokresowych ujętych w poz. B. I. bilansu.

**5.1.3. Koszt wytworzenia produktów na własne potrzeby jednostki 1,388,40 zł**

Koszt ten figurujący w sumie kosztów według rodzajów działalności operacyjnej jest wykazywany statystycznie w przychodach w wariantcie porównawczym rachunku zysków i strat dla wyprowadzenia wyniku finansowego netto jednostki.

**5.1.4. Przychody ze sprzedaży towarów i materiałów 3.049.551,26 zł**

dotyczą składnika majątkowego sprzedanego w stanie nieprzetworzonym i po właściwych cenach.

**5.2. Koszty działalności operacyjnej za rok obrotowy 3.671.655,47 zł**

Koszty te ustalone zostały w sposób współmierny do przychodów, z uwzględnieniem nadrzędnych zasad rachunkowości, w tym zasady memoriału, co biegły zbadał poprzez sprawdzenie kosztów z miesiąca stycznia 2010r. i 2011r. w sensie ich związku z bilansem na 31.12.2010r.

| Koszty                                     | Kwota w zł          | kosztów w %  |
|--------------------------------------------|---------------------|--------------|
| Amortyzacja                                | 38 658,96           | 1,1          |
| Zużycie materiałów i energii               | 2 743,19            | 0,1          |
| Usługi obce                                | 640 389,11          | 17,4         |
| Podatki i opłaty                           | 18 245,11           | 0,5          |
| Wynagrodzenia                              | 36 327,07           | 1,0          |
| Ubezpieczenia społeczne i inne świadczenia | 6 494,61            | 0,2          |
| Pozostałe koszty rodzajowe                 | 58 569,97           | 1,6          |
| Wartość sprzedanych towarów i materiałów   | 2 870 227,45        | 78,1         |
| <b>Razem</b>                               | <b>3 671 655,47</b> | <b>100,0</b> |



**5.3. Pozostałe przychody operacyjne****613.713,57 zł**

obejmują występujące powtarzalnie przychody, związane pośrednio z podstawową działalnością jednostki.

| Pozostałe przychody operacyjne                 | Kwota w zł        |
|------------------------------------------------|-------------------|
| Zysk ze zbycia niefinansowych aktywów trwałych |                   |
| Dotacje                                        | 185 000,00        |
| Inne przychody operacyjne                      | 428 713,57        |
| - umorzone pożyczki Gołąb H.                   | 399 980,00        |
| - spi.nadwyżklinwentaryzacyjne                 | 36,65             |
| - rozw.odpisu na aktyw odroczoney              | 28 693,88         |
| - odpis.drobnych zobowiązań                    | 3,04              |
| <b>Razem</b>                                   | <b>613 713,57</b> |

Stwierdza się prawidłowe udokumentowanie i zakwalifikowanie zdarzeń do pozostałych przychodów operacyjnych, z uwzględnieniem ustawowego zakazu ich kompensowania wynikającego z art.7 ust. 3 uor.

**5.4. Pozostałe koszty działalności operacyjnej czynią kwotę****87.222,62 zł**

| Pozostałe koszty operacyjne                      | Kwota w zł       |
|--------------------------------------------------|------------------|
| Strata ze zbycia niefinansowych aktywów trwałych |                  |
| Aktualizacja wartości aktywów niefinansowych     |                  |
| Inne koszty operacyjne                           | 87 222,62        |
| - rezerwy na zobowiązania                        | 76 584,83        |
| - niedobory Inwentaryzacyjne                     | 896,56           |
| - opłaty sądowe ikomornicze                      | 1 258,23         |
| - kary, grzywny i odszkodowania                  | 1 953,00         |
| - opłaty notarialne                              | 6 530,00         |
| <b>Razem</b>                                     | <b>87 222,62</b> |

Powyższe kwoty zostały rzeczowo należycie i memoriałowo udokumentowane, jako koszty pośrednio związane z podstawową działalnością jednostki.

**5.5. Przychody finansowe zamykają się kwotą****34.730,79 zł**

i obejmują wiarygodne korzyści uzyskane przez jednostkę z operacji finansowych roku 2010, w tym głównie odsetki od należności.



GOLAB S.A. w Żaganiu - Raport z badania sprawozdania finansowego za 2010r.

| Przychody finansowe              | Kwota w zł       |
|----------------------------------|------------------|
| Dywidendy i udziały w zyskach    |                  |
| Odsetki                          | 34 730,79        |
| Zysk ze zbycia inwestycji        |                  |
| Aktualizacja wartości inwestycji |                  |
| Inne                             | 41 371,05        |
| różnice kursowe zrealizowane     | 7 844,24         |
| różnice kursowe niezrealizowane  | 33 526,81        |
| <b>Razem</b>                     | <b>76 101,84</b> |

W przychodach finansowych ujęto:

- nadwyżkę dodatnich różnic kursowych w kwocie 41.371,05 zł nad ujemnymi różnicami kursowymi w kwocie 44.848,01 zł.

#### 5.6. Koszty finansowe

**35.004,67 zł**

obejmują następujące operacje finansowe.

| Koszty finansowe                 | Kwota w zł       |
|----------------------------------|------------------|
| Odsetki                          | 31 527,71        |
| Strata ze zbycia inwestycji      |                  |
| Aktualizacja wartości inwestycji |                  |
| Inne                             | 44 848,01        |
| różnice kursowe zrealizowane     | 34 009,85        |
| różnice kursowe niezrealizowane  | 10 838,16        |
| <b>Razem</b>                     | <b>76 375,72</b> |

W kosztach finansowych ujęto:

- ujemne różnice kursowe w kwocie 3.476,96 zł, jako nadwyżka ujemnych różnic kursowych w kwocie 44.848,01 zł nad dodatnimi różnicami kursowymi w kwocie zł. 41.371,05

#### 5.7. Wynik zdarzeń nadzwyczajnych

Zyski i straty nadzwyczajne nie wystąpiły.

#### 5.8. Wynik finansowy brutto

Powyższe dane dotyczące przychodów i kosztów pozwalają na ustalenie figurującego w rachunku zysków i strat wyniku ( strata ) z działalności w kwocie - 76.884,94zł.

Z powyższych danych liczbowych i ustaleń biegłego wynika, że rachunek zysków i strat za rok obrotowy sporządzony został obowiązującą, prawidłową metodą, zgodnie z art. 47 ustawy o rachunkowości.





GOLAB S.A. w Żaganiu - Raport z badania sprawozdania finansowego za 2010r.

## 6. PRZEKSZTAŁCENIE WYNIKU BRUTTO W PODSTAWĘ OPODATKOWANIA PODATKIEM DOCHODOWYM ZA ROK OBROTOWY.

6.1. Zestawienie przychodów podatkowych za badany rok obrotowy, uwzględniające informacje liczbowe, deklarowane przez jednostkę (dla wariantu porównawczego):

| Wyszczególnienie                                                                                                                 | Kwota w zł   |
|----------------------------------------------------------------------------------------------------------------------------------|--------------|
| Przychody i zyski nadzwyczajne ogółem wg ksiąg rachunkowych (bez zmiany stanu produktów i kosztu wytworzenia na potrzeby własne) | 3 758 368,87 |
| Przychody wyłączone z opodatkowania                                                                                              | 221 971,85   |
| -niezreal. Różnec kursowe                                                                                                        | 8 277,97     |
| -odpisany odroczone pod.doch.za 2009r                                                                                            | 28 693,88    |
| -dotacja na pokrycie wyd. zw. z projekt.unijnymi                                                                                 | 185 000,00   |
| Przychody włączone do opodatkowania                                                                                              |              |
| Przychody podatkowe                                                                                                              | 3 536 397,02 |

Przychody ogółem wg ksiąg rachunkowych różnią się o kwotę 41.371,15 zł, wykazaną w RZiS, ze względu na obowiązującą inną metodę ujęcia w księgach rachunkowych sprzedaży finansowych.

6.2. Zestawienie kosztów podatkowych bezpośrednio i pośrednio związanych z przychodami podatkowymi, uwzględniające dane liczbowe deklarowane przez jednostkę:

| Wyszczególnienie                                                                                                               | Kwota w zł   |
|--------------------------------------------------------------------------------------------------------------------------------|--------------|
| Koszty i straty nadzwyczajne ogółem wg ksiąg rachunkowych (bez zmiany stanu produktów i kosztu wytworzenia na potrzeby własne) | 3 835 263,81 |
| Koszty niestanowiące kosztów uzyskania przychodu                                                                               | 286 832,46   |
| -odpis aktualizacyjny                                                                                                          | 76 584,83    |
| -amortyzacja prawa wieczystego gruntu                                                                                          | 2 568,88     |
| -różnice kursowe                                                                                                               | 10 838,16    |
| -koszty refundowane dotacją                                                                                                    | 185 000,00   |
| -odsetki do zapłaty                                                                                                            | 2 565,55     |
| -inne koszty /nakup/                                                                                                           | 9 285,03     |
| Koszty włączone do kosztów uzyskania przychodu                                                                                 |              |
| Koszty uzyskania przychodu                                                                                                     | 3 548 421,36 |

GOLAB S.A. w Żeganiu - Raport z badania sprawozdania finansowego za 2010r.

Koszty ogółem wg ksiąg rachunkowych różnią się o kwotę 41.371,15 zł, wykazaną w RZIS ze względów podanych w punkcie 6.1. niniejszego raportu.

**6.3. Przekształcenie wyniku brutto w wynik netto, z uwzględnieniem danych liczbowych z pktu 6.1. i 6.2:**

| Wyszczególnienie                                              | Kwota w zł   |
|---------------------------------------------------------------|--------------|
| Przychód podatkowy                                            | 3 536 267,66 |
| Koszty uzyskania przychodu                                    | 3 548 421,36 |
| Dochód (strata) podatkowy(a)                                  | (12 153,70)  |
| Dochody (przychody) wolne lub zwolnione od podatku (-)        |              |
| Rozliczenie straty podatkowej z lat ubiegłych (-)             |              |
| Darowizny do odliczenia (-)                                   |              |
| Odliczenia z tytułu wydatków inwestycyjnych (-)               |              |
| Dochód do opodatkowania                                       | (12 153,70)  |
| Odliczenia od podstawy opodatkowania (-)                      |              |
| Podstawa opodatkowania                                        | (12 154,00)  |
| Podatek dochodowy wg stawki 19 %                              |              |
| Rezerwa na odroczonego podatek dochodowy                      | 992,29       |
| Aktywa z tytułu odroczonego pod. doch.                        |              |
| Podatek dochodowy wykazany w RZIS                             | 13 877,71    |
| Pozostałe obowiązkowe zmniejszenia zysku (zwiększenia straty) |              |
| Zysk (Strata) brutto                                          | (76 884,94)  |
| Zysk (Strata) netto                                           | (90 762,65)  |

W rachunku zysków i strat jednostka wykazała stratę netto za rok 2010 w wysokości -90.762,65 zł i w tej samej wiarygodnej kwocie figuruje ona - w pasywach bilansu.

W zakresie rozliczeń podatkowych biegły potwierdza zgodność przekształcenia wyniku brutto w wynik netto ze sporządzonymi przez jednostkę „Dodatkowymi informacjami i objaśnieniami”, wymaganymi przez ustawę o rachunkowości - zał. Nr 1 do uor, pkt 2.5. załącznika.

Powyższe rozliczenie, ze względu na wrywkową metodę badania, nie ma charakteru audytu podatkowego.

**7. Badanie pozostałych części składowych sprawozdania finansowego.**

**7.1. Rachunek przepływów pieniężnych za rok obrotowy.**



GOLAB S.A. w Żaganiu - Raport z badania sprawozdania finansowego za 2010r.

Rachunek przepływów pieniężnych sporządzony zgodnie z art. 48b ustawy o rachunkowości w sposób wiarygodny, powiązany z bilansem i rachunkiem zysków i strat wykazuje:

| Lp | Zmianę (+ -)                                                       | Kwota w zł   |
|----|--------------------------------------------------------------------|--------------|
| A. | środków pieniężnych netto z działalności operacyjnej w wysokości   | (121 784,41) |
| B. | środków pieniężnych netto z działalności inwestycyjnej w wysokości |              |
| C. | środków pieniężnych netto z działalności finansowej w wysokości    | 658 606,19   |
| D. | środków pieniężnych netto, razem (A.+/-B.+/-C.)                    | 536 821,78   |

Zmiana stanu środków pieniężnych w okresie badanym wykazuje wzrost o 536.821,78 zł.

#### 7.2. Zestawienie zmian w kapitale własnym w roku obrotowym.

Jednostka kompletnie i wiarygodnie ujęła pozycje kształtujące spadek kapitału własnego o 90.762,65zł zgodnie z bilansem oraz księgami rachunkowymi.

#### 7.3. Informacja dodatkowa.

Informacja dodatkowa obejmuje wprowadzenie do sprawozdania finansowego oraz dodatkowe informacje i objaśnienia. Informacja dodatkowa zawiera niezbędny zakres danych liczbowych i słownych. W informacji dodatkowej omówione są również składniki majątku stanowiące zabezpieczenie kredytów i pożyczek zaciągniętych przez spółkę. Zawarta jest także informacja o zdarzeniach dotyczących lat ubiegłych, ujętych w sprawozdaniu finansowym roku obrotowego oraz przekształcenie wyniku finansowego brutto jednostki w podstawę opodatkowania podatkiem dochodowym, które biegły przedstawił w dziale 6 niniejszego raportu. W dodatkowych informacjach ujęto również sprawy transakcji ze stronami powiązаныmi oraz dane dotyczące zatrudnienia, wynagrodzeń, pożyczek i szczególnych umów gospodarczych (zgodnie z art. 48 i zał. nr 1 do uor).

#### 7.4. Sprawozdanie Zarządu z działalności jednostki.

Sprawozdanie z działalności za rok obrotowy spełnia wymogi określone w art. 49 ust. 2 ustawy z dnia 29 września 1994r. o rachunkowości, a informacje i liczbowe dane w nim zawarte są zgodne z danymi zbadanego sprawozdania finansowego.

#### 7.5. Naruszenie przepisów prawa.

W wyniku zastosowanych procedur w ramach badania sprawozdania finansowego za rok obrotowy – nie ujawniono istotnego naruszenia przez jednostkę obowiązujących przepisów prawa wpływających na sprawozdanie finansowe

#### 7.6. Dodatkowe zagadnienia.

Nie badano.



**7.7. Zdarzenia po dacie bilansu.**

Biegły stwierdza, że między dniem bilansowym 31.12.2010r., a datą zakończenia badania nie wystąpiły istotne zdarzenia gospodarcze, mające wpływ na roczne sprawozdanie finansowe i zysk bilansowy, przy czym uwzględnia się w tym zakresie oświadczenie złożone przez Zarząd w dniu 25.02.2011r.

**8. Podsumowanie.**

Podsumowanie wyników badania zawarte jest w opinii biegłego rewidenta, stanowiącej odrębny dokument, wymagany przez ustawę o rachunkowości.

Niniejszy raport zawiera 27 stron kolejno numerowanych i opatrzonych podpisem biegłego rewidenta.

**Integralną część raportu stanowią załączniki:**

1. Wprowadzenie do sprawozdania finansowego za rok obrotowy.
2. Bilans sporządzony na 31.12.2010r.
3. Rachunek zysków i strat za okres od 01.01.2010r. do 31.12.2010r.
4. Zestawienie zmian w kapitale własnym za rok obrotowy.
5. Rachunek przepływów pieniężnych za rok obrotowy.
6. Dodatkowe informacje i objaśnienia za rok obrotowy.
7. Sprawozdanie Zarządu z działalności Spółki w roku obrotowym.

Kluczowy biegły rewident:



Mincewicz Lucyna nr rej. 2573

PREZES ZARZĄDU

Zofia Szewczuk  
Biegły rew. 3963

BIURO USŁUG FINANSOWO-KSIĘGOWYCH  
»DEBET« Sp. z o.o.  
65-958 Zielona Góra, pl. Pocztowy 7  
tel./fax (068) 325 06 22, tel. 324 36 29  
Podmiot uprawniony do badania  
sprawozdań finansowych pod nr. 267

Zielona Góra dnia 25.02.2011r



## 7 Załączniki

### 7.1 Odpis KRS – stan na dzień 2.03.2011

CODo CI/02.03/579/2011 Operator: MASKE BARBARA Strona 1 z 7

CENTRALNA INFORMACJA  
KRAJOWEGO REJESTRU SĄDOWEGO  
ul. CZERNIAKOWSKA 100  
00454 Warszawa

Nr pisma wnioskodawcy:

#### KRAJOWY REJESTR SĄDOWY

Stan na dzień 02.03.2011 godz. 12:43:46

Numer KRS: **0000321447**

#### ODPIS AKTUALNY Z REJESTRU PRZEDSIĘBIORCÓW

|                                               |                 |                                                                                     |                      |            |
|-----------------------------------------------|-----------------|-------------------------------------------------------------------------------------|----------------------|------------|
| Data rejestracji w Krajowym Rejestrze Sądowym | 13.01.2009      |                                                                                     |                      |            |
| Ostatni wpis                                  | Numer wpisu     | 5                                                                                   | Data dokonania wpisu | 24.02.2011 |
|                                               | Sygnatura akt   | ZG.VIII NS-REJ.KRS/13202/10/225                                                     |                      |            |
|                                               | Oznaczenie sądu | SĄD REJONOWY W ZIELONEJ GÓRZE, VIII WYDZIAŁ GOSPODARCZY KRAJOWEGO REJESTRU SĄDOWEGO |                      |            |

#### Dział 1

| Rubryka 1 - Dane podmiotu                                                                                     |                                   |
|---------------------------------------------------------------------------------------------------------------|-----------------------------------|
| 1.Oznaczenie formy prawnej                                                                                    | SPÓŁKA AKCYJNA                    |
| 2.Numer REGON/NIP                                                                                             | REGON: 080301140, NIP: 9241864043 |
| 3.Firma, pod którą spółka działa                                                                              | "GOLAB" SPÓŁKA AKCYJNA            |
| 4.Dane o wcześniejszej rejestracji                                                                            | -----                             |
| 5.Czy przedsiębiorca prowadzi działalność gospodarczą z innymi podmiotami na podstawie umowy spółki cywilnej? | NIE                               |
| 6.Czy podmiot posiada status organizacji pożytku publicznego?                                                 | NIE                               |

| Rubryka 2 - Siedziba i adres podmiotu |                                                                                     |
|---------------------------------------|-------------------------------------------------------------------------------------|
| 1.Siedziba                            | kraj POLSKA, woj. LUBUSKIE, powiat ŻAGAŃSKI, gmina ŻAGAŃ, miejsc. ŻAGAŃ             |
| 2.Adres                               | ul. DWORCOWA, nr 45, lok. ---, miejsc. ŻAGAŃ, kod 68-100, poczta ŻAGAŃ, kraj POLSKA |

| Rubryka 3 - Oddziały |  |
|----------------------|--|
| Brak wpisów          |  |

| Rubryka 4 - Informacje o statucie       |                                                                       |
|-----------------------------------------|-----------------------------------------------------------------------|
| 1.Informacja o sporządzeniu lub zmianie | 1 20.11.2008R.; NOTARIUSZ PIOTR RYŁKO; KANCELARIA NOTARIALNA W GDYNI; |

Za zgodność z oryginałem  
ŻAGAŃ, dn. 22.03.2011  
podpis.....

CODO CI/02.03/579/2011 Operator: MASKE BARBARA Strona 2 z 7

|         |   |                                                                                                                                                                                                                                                                                                                  |
|---------|---|------------------------------------------------------------------------------------------------------------------------------------------------------------------------------------------------------------------------------------------------------------------------------------------------------------------|
| statutu |   | REPERTORIUM A NR 3269/2008                                                                                                                                                                                                                                                                                       |
|         | 2 | 30.09.2010 R. - NOTARIUSZ RYSZARD KOCZOCIK, KANCELARIA NOTARIALNA W SZPOTAWIE, REPERTORIUM A NUMER 4990/2010 - ZMIENIONO: § 8 UST.1, § 15 UST.1.<br>20.12.2010 R. - NOTARIUSZ RYSZARD KOCZOCIK, KANCELARIA NOTARIALNA W SZPOTAWIE, REPERTORIUM A NUMER 6303/2010 - ZMIENIONO: § 8 UST. 1 ORAZ § 8 UST. 1 LIT. G. |


| Rubryka 5                                                                                                                                              |              |
|--------------------------------------------------------------------------------------------------------------------------------------------------------|--------------|
| 1.Czas, na jaki została utworzona spółka                                                                                                               | NIEOZNACZONY |
| 2.Oznaczenie pisma innego niż Monitor Sądowy i Gospodarczy, przeznaczonego do ogłoszeń spółki                                                          | -----        |
| 4.Czy statut przyznaje uprawnienia osobiste określonym akcjonariuszom lub tytuły uczestnictwa w dochodach lub majątku spółki nie wynikających z akcji? | NIE          |
| 5.Czy obligatoriusze mają prawo do udziału w zysku?                                                                                                    | NIE          |

| Rubryka 6 - Sposób powstania spółki |
|-------------------------------------|
| Brak wpisów                         |

| Rubryka 7 - Dane jedyne akcjonariusza |
|---------------------------------------|
| Brak wpisów                           |

| Rubryka 8 - Kapitał spółki                                        |                 |
|-------------------------------------------------------------------|-----------------|
| 1.Wysokość kapitału zakładowego                                   | 2 313 000,00 Zł |
| 2.Wysokość kapitału docelowego                                    | -----           |
| 3.Liczba akcji wszystkich emisji                                  | 9252000         |
| 4.Wartość nominalna akcji                                         | 0,25 Zł         |
| 5.Kwotowe określenie części kapitału wpłaconego                   | 2 313 000,00 Zł |
| 6.Wartość nominalna warunkowego podwyższenia kapitału zakładowego | -----           |
| Podrubryka 1<br>Informacja o wniesieniu aportu                    |                 |
| 1.Określenie wartości akcji objętych za aport                     | 1 405 400,00 Zł |

| Rubryka 9 - Emisja akcji |                                      |
|--------------------------|--------------------------------------|
| 1                        | 1.Nazwa serii akcji<br>AKCJE SERII A |

**Za zgodność z oryginałem**  
 ŻAGAŃ, dn. 26.03.2011  
 podpis 



CODo CI/02.03/579/2011 Operator: MASKE BARBARA Strona 3 z 7

|   |                                                                                                            |                                                                                                       |
|---|------------------------------------------------------------------------------------------------------------|-------------------------------------------------------------------------------------------------------|
|   | 2.Liczba akcji w danej serii                                                                               | 1621600                                                                                               |
|   | 3.Rodzaj uprzywilejowania i liczba akcji uprzywilejowanych lub informacja, że akcje nie są uprzywilejowane | AKCJE NIE SĄ UPZYWILEJOWANE                                                                           |
| 2 | 1.Nazwa serii akcji                                                                                        | AKCJE SERII B                                                                                         |
|   | 2.Liczba akcji w danej serii                                                                               | 1745248                                                                                               |
|   | 3.Rodzaj uprzywilejowania i liczba akcji uprzywilejowanych lub informacja, że akcje nie są uprzywilejowane | 1745248 UPZYWILEJOWANIE CO DO GŁOSU - KAŻDEJ AKCJI PRYZYMANE ZOSTAJĄ DWA GŁOSY NA WALNYM ZGROMADZENIU |
| 3 | 1.Nazwa serii akcji                                                                                        | AKCJE SERII C                                                                                         |
|   | 2.Liczba akcji w danej serii                                                                               | 920000                                                                                                |
|   | 3.Rodzaj uprzywilejowania i liczba akcji uprzywilejowanych lub informacja, że akcje nie są uprzywilejowane | 920000 UPZYWILEJOWANIE CO DO GŁOSU - KAŻDEJ AKCJI PRYZYMANE ZOSTAJĄ DWA GŁOSY NA WALNYM ZGROMADZENIU  |
| 4 | 1.Nazwa serii akcji                                                                                        | AKCJE SERII D                                                                                         |
|   | 2.Liczba akcji w danej serii                                                                               | 334752                                                                                                |
|   | 3.Rodzaj uprzywilejowania i liczba akcji uprzywilejowanych lub informacja, że akcje nie są uprzywilejowane | 334752 UPZYWILEJOWANIE CO DO GŁOSU - KAŻDEJ AKCJI PRYZYMANE ZOSTAJĄ DWA GŁOSY NA WALNYM ZGROMADZENIU  |
| 5 | 1.Nazwa serii akcji                                                                                        | AKCJE SERII E                                                                                         |
|   | 2.Liczba akcji w danej serii                                                                               | 1000000                                                                                               |
|   | 3.Rodzaj uprzywilejowania i liczba akcji uprzywilejowanych lub informacja, że akcje nie są uprzywilejowane | 1000000 UPZYWILEJOWANIE CO DO GŁOSU - KAŻDEJ AKCJI PRYZYMANE ZOSTAJĄ DWA GŁOSY NA WALNYM ZGROMADZENIU |
| 6 | 1.Nazwa serii akcji                                                                                        | AKCJE SERII F                                                                                         |
|   | 2.Liczba akcji w danej serii                                                                               | 2778400                                                                                               |
|   | 3.Rodzaj uprzywilejowania i liczba akcji uprzywilejowanych lub informacja, że akcje nie są uprzywilejowane | AKCJE NIE SĄ UPZYWILEJOWANE                                                                           |
| 7 | 1.Nazwa serii akcji                                                                                        | G                                                                                                     |
|   | 2.Liczba akcji w danej serii                                                                               | 852000                                                                                                |
|   | 3.Rodzaj uprzywilejowania i liczba akcji uprzywilejowanych lub informacja, że akcje nie są uprzywilejowane | AKCJE NIE SĄ UPZYWILEJOWANE                                                                           |

Rubryka 10 - Wzmianka o podjęciu uchwały o emisjach obligacji zamiennych

Brak wpisów

Za zgodność z oryginałem

ŻAGAŃ, dn. 28.03.2011

podpis 

CODO CI/02.03/579/2011 Operator: MASKE BARBARA Strona 4 z 7

| Rubryka 11                                                                                |     |
|-------------------------------------------------------------------------------------------|-----|
| 1. Czy zarząd lub rada administrująca są upoważnieni do emisji warrantów subskrypcyjnych? | NIE |

## Dział 2

| Rubryka 1 - Organ uprawniony do reprezentacji podmiotu   |                                                                                                                                                                                                                                          |
|----------------------------------------------------------|------------------------------------------------------------------------------------------------------------------------------------------------------------------------------------------------------------------------------------------|
| 1. Nazwa organu uprawnionego do reprezentowania podmiotu | ZARZĄD                                                                                                                                                                                                                                   |
| 2. Sposób reprezentacji podmiotu                         | SPÓŁKA JEST REPREZENTOWANA PRZEZ JEDNOOSOBOWY ZARZĄD; W PRZYPADKU ZARZĄDU WIELOOSOBOWEGO DO SKŁADANIA OŚWIADCZEŃ W IMIENIU SPÓŁKI WYMAGANE JEST WSPÓŁDZIAŁANIE DWÓCH CZŁONKÓW ZARZĄDU ALBO JEDNEGO CZŁONKA ZARZĄDU ŁĄCZNIE Z PROKURENTEM |
| Podrubryka 1<br>Dane osób wchodzących w skład organu     |                                                                                                                                                                                                                                          |
| 1                                                        | 1. Nazwisko / Nazwa lub firma                                                                                                                                                                                                            |
|                                                          | ŁUCZYŃSKI                                                                                                                                                                                                                                |
|                                                          | 2. Imiona                                                                                                                                                                                                                                |
|                                                          | BOGDAN                                                                                                                                                                                                                                   |
|                                                          | 3. Numer PESEL/REGON                                                                                                                                                                                                                     |
|                                                          | 55080605357                                                                                                                                                                                                                              |
|                                                          | 4. Numer KRS                                                                                                                                                                                                                             |
|                                                          | ****                                                                                                                                                                                                                                     |
|                                                          | 5. Funkcja w organie reprezentującym                                                                                                                                                                                                     |
|                                                          | PREZES ZARZĄDU                                                                                                                                                                                                                           |
|                                                          | 6. Czy osoba wchodząca w skład zarządu została zawieszona w czynnościach?                                                                                                                                                                |
|                                                          | NIE                                                                                                                                                                                                                                      |
|                                                          | 7. Data do jakiej została zawieszona                                                                                                                                                                                                     |
|                                                          | -----                                                                                                                                                                                                                                    |

| Rubryka 2 - Organ nadzoru                            |                 |
|------------------------------------------------------|-----------------|
| 1                                                    | 1. Nazwa organu |
|                                                      | RADA NADZORCZA  |
| Podrubryka 1<br>Dane osób wchodzących w skład organu |                 |
| 1                                                    | 1. Nazwisko     |
|                                                      | GOŁĄB           |
|                                                      | 2. Imiona       |
|                                                      | HENRYK          |
|                                                      | 3. Numer PESEL  |
|                                                      | 52102503053     |
| 2                                                    | 1. Nazwisko     |
|                                                      | WÓJCIK          |
|                                                      | 2. Imiona       |
|                                                      | LESZEK ANTONI   |
|                                                      | 3. Numer PESEL  |
|                                                      | 55080505558     |
| 3                                                    | 1. Nazwisko     |
|                                                      | GAJLEWICZ GOŁĄB |
|                                                      | 2. Imiona       |
|                                                      | DANUTA          |
|                                                      | 3. Numer PESEL  |
|                                                      | 60112704726     |
| 4                                                    | 1. Nazwisko     |
|                                                      | KOSTECKI        |
|                                                      | 2. Imiona       |
|                                                      | ZBIGNIEW        |
|                                                      | 3. Numer PESEL  |
|                                                      | 41082706639     |
| 5                                                    | 1. Nazwisko     |
|                                                      | KOSTECKA        |
|                                                      | 2. Imiona       |
|                                                      | DANUTA          |

Za zgodność z oryginałem

ŻAGAN, dn. 28.03.2011  
 podpis 

|               |                   |                         |              |
|---------------|-------------------|-------------------------|--------------|
| CODo          | CI/02.03/579/2011 | Operator: MASKE BARBARA | Strona 5 z 7 |
| 3.Numer PESEL | 44042605881       |                         |              |

|                        |  |
|------------------------|--|
| Rubryka 3 - Prokurenci |  |
| Brak wpisów            |  |

## Dział 3

| Rubryka 1 - Przedmiot działalności      |    |                                                                               |
|-----------------------------------------|----|-------------------------------------------------------------------------------|
| 1.Przedmiot działalności przedsiębiorcy | 1  | 46, 41, Z, SPRZEDAŻ HURTOWA WYROBÓW TEKSTYLNYCH                               |
|                                         | 2  | 46, 1, , SPRZEDAŻ HURTOWA REALIZOWANA NA ZLECENIE                             |
|                                         | 3  | 46, 42, Z, SPRZEDAŻ HURTOWA ODZIEŻY I OBUWIA                                  |
|                                         | 4  | 46, 76, Z, SPRZEDAŻ HURTOWA POZOSTAŁYCH PÓŁPRODUKTÓW                          |
|                                         | 5  | 13, 10, B, PRODUKCJA PRZĘDZY WEŁNIANEJ                                        |
|                                         | 6  | 13, 20, B, PRODUKCJA TKANIN WEŁNIANYCH                                        |
|                                         | 7  | 13, 30, Z, WYKOŃCZANIE WYROBÓW WŁÓKIENNICZYCH                                 |
|                                         | 8  | 13, 9, , PRODUKCJA POZOSTAŁYCH WYROBÓW TEKSTYLNYCH                            |
|                                         | 9  | 49, 41, Z, TRANSPORT DROGOWY TOWARÓW                                          |
|                                         | 10 | 68, 10, Z, KUPNO I SPRZEDAŻ NIERUCHOMOŚCI NA WŁASNY RACHUNEK                  |
|                                         | 11 | 68, 20, Z, WYNAJEM I ZARZĄDZANIE NIERUCHOMOŚCIAMI WŁASNYMI LUB DZIERŻAWIONYMI |
|                                         | 12 | 68, 32, Z, ZARZĄDZANIE NIERUCHOMOŚCIAMI WYKONYWANE NA ZLECENIE                |
|                                         | 13 | 96, 01, Z, PRANIE I CZYSZCZENIE WYROBÓW WŁÓKIENNICZYCH I FUTRZARSKICH         |
|                                         | 14 | 14, 39, Z, PRODUKCJA POZOSTAŁEJ ODZIEŻY DZIANEJ                               |
|                                         | 15 | 14, 13, Z, PRODUKCJA POZOSTAŁEJ ODZIEŻY WIERZCHNIEJ                           |

| Rubryka 2 - Wzmianki o złożonych dokumentach                                             |                   |               |                               |
|------------------------------------------------------------------------------------------|-------------------|---------------|-------------------------------|
| Rodzaj dokumentu                                                                         | Nr kolejny w polu | Data złożenia | Za okres od do                |
| 1.Wzmianka o złożeniu rocznego sprawozdania finansowego                                  | 1                 | 14.07.2010    | 20.11.2008 R. - 31.12.2009 R. |
| 2.Wzmianka o złożeniu opinii biegłego rewidenta                                          | 1                 | *****         | 20.11.2008 R. - 31.12.2009 R. |
| 3.Wzmianka o złożeniu uchwały lub postanowienia o zatwierdzeniu sprawozdania finansowego | 1                 | *****         | 20.11.2008 R. - 31.12.2009 R. |
| 4.Wzmianka o złożeniu sprawozdania z działalności podmiotu                               | 1                 | *****         | 20.11.2008 R. - 31.12.2009 R. |

|                                            |  |
|--------------------------------------------|--|
| Rubryka 3 - Sprawozdania grupy kapitałowej |  |
| Brak wpisów                                |  |

Za zgodność z oryginałem

 ŻAGAŃ, dn. 20.02.2010  
 podpis 

CODo CI/02.03/579/2011 Operator: MASKE BARBARA Strona 6 z 7

Rubryka 4 - Przedmiot działalności statutowej organizacji pożytku publicznego

Brak wpisów

#### Dział 4

Rubryka 1 - Zaległości

Brak wpisów

Rubryka 2 - Wierzytelności

Brak wpisów

Rubryka 3 - Informacje o zabezpieczeniu majątku dłużnika w postępowaniu w przedmiocie ogłoszenia upadłości, o oddaleniu wniosku o ogłoszenie upadłości z uwagi na fakt, że majątek niewypłacalnego dłużnika nie wystarcza na zaspokojenie kosztów postępowania

Brak wpisów

Rubryka 4 - Umorzenie prowadzonej przeciwko podmiotowi egzekucji z uwagi na fakt, że z egzekucji nie uzyska się sumy wyższej od kosztów egzekucyjnych

Brak wpisów

#### Dział 5

Rubryka 1 - Kurator

Brak wpisów

#### Dział 6

Rubryka 1 - Likwidacja

Brak wpisów


Rubryka 2 - Informacje o rozwiązaniu lub unieważnieniu spółki

Brak wpisów

Rubryka 3 - Zarząd komisaryczny

Brak wpisów

Za zgodność z oryginałem

ŻAGAN, dn. 28.02.2011  
podpis 



CODo CI/02.03/579/2011 Operator: MASKE BARBARA Strona 7 z 7

Rubryka 4 - Informacja o połączeniu, podziale lub przekształceniu  
Brak wpisów

Rubryka 5 - Informacja o postępowaniu upadłościowym  
Brak wpisów

Rubryka 6 - Informacja o postępowaniu układowym  
Brak wpisów

Rubryka 7 - Informacja o postępowaniu naprawczym  
Brak wpisów

Rubryka 8 - Informacja o zawieszeniu działalności gospodarczej  
Brak wpisów

Warszawa, 02.03.2011 godz: 12:43:46

pieczęć  
z godłem

Podpis

MASKE BARBARA

Za zgodność z oryginałem

ŻAGAN, dn. 29.03.2011  
podpis 

## 7.2 Statut Spółki

### Tekst jednolity z dnia 23 grudnia 2010 roku Statutu Spółki „GOLAB” Spółka Akcyjna z siedzibą w Żaganiu

#### I. Postanowienia ogólne

##### § 1.

Założycielami Spółki są Henryk Gołąb, Leszek Antoni Wójcik, Georg Josef Gajlewicz, Jerzy Stanisław Olechowski, Zbigniew Mirosław Oleszczyk, „POLTOPS” Spółka z ograniczoną odpowiedzialnością z siedzibą w Żaganiu, firma Henryk Golab SL, będąca spółką z ograniczoną odpowiedzialnością prawa hiszpańskiego z siedzibą w Sariñena (Hiszpania).

##### § 2.

Spółka działa pod firmą: „GOLAB” Spółka akcyjna.

##### § 3.

Siedzibą Spółki jest miasto Żagań.

##### § 4.

Czas trwania Spółki jest nieograniczony.

##### § 5.

Spółka może prowadzić działalność gospodarczą na terytorium Rzeczypospolitej Polskiej i poza jej granicami.

##### § 6.

Spółka może tworzyć oddziały, zakłady, przedstawicielstwa w kraju i za granicą.

#### II. Przedmiot działalności Spółki.

##### § 7.

Przedmiotem działania Spółki według Polskiej Klasyfikacji Działalności jest:

- 1) 46.41.Z – Sprzedaż hurtowa wyrobów tekstylnych,
- 2) 46.1 – Sprzedaż hurtowa realizowana na zlecenie,
- 3) 46.42.Z – Sprzedaż hurtowa odzieży i obuwia,
- 4) 46.76.Z – Sprzedaż hurtowa pozostałych produktów,
- 5) 13.10.B – Produkcja przędzy wełnianej,
- 6) 13.20.B – Produkcja tkanin wełnianych,





- 7) 13.30.Z – Wykończanie wyrobów włókienniczych,
- 8) 13.9 – Produkcja pozostałych wyrobów tekstylnych,
- 9) 49.41.Z – Transport drogowy towarów,
- 10) 68.10.Z – Kupno i sprzedaż nieruchomości na własny rachunek,
- 11) 68.20.Z – Wynajem i zarządzanie nieruchomościami własnymi lub dzierżawionymi,
- 12) 68.32.Z – Zarządzanie nieruchomościami wykonywane na zlecenie,
- 13) 96.01.Z - Pranie i czyszczenie wyrobów włókienniczych i futrzarskich,
- 14) 14.39.Z – Produkcja pozostałej odzieży dzianej,
- 15) 14.13.Z – Produkcja pozostałej odzieży wierzchniej.

#### § 8.

1. Kapitał zakładowy spółki wynosi 2.313.000 zł. (dwa miliony trzysta trzynaście tysięcy złotych) i dzieli się na 9.252.000 (dziewięć milionów dwieście pięćdziesiąt dwa tysiące) akcji o nominalnej wartości po 0,25 zł (dwadzieścia pięć groszy) każda akcja, w tym:
  - a/ 1.621.600 (jeden milion sześćset dwadzieścia jeden tysięcy sześćset) akcji imiennych serii A oznaczonych numerami od 0000001 do 1.621.600,
  - b/ 1.745.248 (jeden milion siedemset czterdzieści pięć tysięcy dwieście czterdzieści osiem) akcji imiennych uprzywilejowanych serii B oznaczonych numerami od 0000001 do 1.745.248,
  - c/ 920.000 (dziewięćset dwadzieścia tysięcy) akcji imiennych uprzywilejowanych serii C oznaczonych numerami od 0000001 do 920.000,
  - d/ 334.752 (trzysta trzydzieści cztery tysiące siedemset pięćdziesiąt dwa) akcji imiennych uprzywilejowanych serii D oznaczonych numerami od 000001 do 334.752,
  - e/ 1.000.000 (jeden milion) akcji imiennych uprzywilejowanych serii E oznaczonych numerami od 0000001 do 1.000.000,
  - f/ 2.778.400 (dwa miliony siedemset siedemdziesiąt osiem tysięcy czterysta) akcji na okaziciela serii F oznaczonych numerami od 0000001 do 2.778.400,
  - g/ 852.000 (osiemset pięćdziesiąt dwa tysiące) akcji zwykłych na okaziciela serii G o numerach od 00001 do 852.000.
2. Cena emisyjna akcji serii A, B, C, D, E, F równa jest ich wartości nominalnej. Akcje mogą być pokrywane wkładami pieniężnymi oraz niepieniężnymi. Akcje pokrywane wkładami pieniężnymi zostaną opłacone w całości przed zarejestrowaniem spółki. Akcje obejmowane za wkłady niepieniężne będą pokryte w całości przed zarejestrowaniem spółki, z tym wyjątkiem, że wkład użytkownika wieczystego i własności opisany w § 3 ustęp 1 litera a) aktu zawiązania spółki, przeznaczony na pokrycie 1.280.000,00 zł (jeden milion



dwieście osiemdziesiąt tysięcy złotych) akcji imiennych serii A zostanie przeniesiony na spółkę w ciągu 3 miesięcy od dnia zarejestrowania spółki.

3. Wszystkie akcje imienne serii B, C, D, E są akcjami uprzywilejowanymi co do głosu w ten sposób, że każdej akcji przyznane zostają 2 głosy na Walnym Zgromadzeniu.

### III. Kapitały i akcje.

#### § 9.

1. Kapitał zakładowy może zostać podwyższony w drodze emisji nowych akcji lub podwyższenia wartości nominalnej akcji dotychczasowych.
2. Podwyższenie kapitału zakładowego może nastąpić także ze środków Spółki.

#### § 10.

Akcje mogą być umarżane za zgodą akcjonariusza w drodze nabycia akcji przez Spółkę (umorzenie dobrowolne).

#### § 11.

1. Rozporządzenie akcjami imiennymi wymaga zgody Spółki. Zgodę wyraża Rada Nadzorcza w formie uchwały na wniosek akcjonariusza skierowany do Przewodniczącego Rady Nadzorczej. Wniosek powinien określać ilość akcji przeznaczonych do zbycia, rodzaj zamierzonej czynności prawnej i dane nabywcy. Rada Nadzorcza podejmuje uchwałę w terminie jednego miesiąca od złożenia wniosku,
2. Jeżeli Rada Nadzorcza odmawia zgody na przeniesienie akcji zobowiązana jest w terminie 3 tygodni od podjęcia uchwały odmawiającej zgody wskazać nabywcę. Cena nabycia akcji równa będzie wartości przypadających na akcję aktywów netto, wykazanych w sprawozdaniu finansowym za ostatni rok obrotowy, pomniejszonych o przypadającą na akcję kwotę przeznaczoną do podziału między akcjonariuszy. Cena nabycia winna być zapłacona w terminie nie późniejszym niż 4 tygodni od dnia podjęcia uchwały odmawiającej zgody na przeniesienie akcji.
3. W razie nie nabycia akcji na powyższych warunkach przez nabywcę (nabywców) wskazanych przez Spółkę akcjonariusz jest uprawniony do rozporządzenia akcjami imiennymi w sposób podany we wniosku o wyrażenie zgody na rozporządzenie akcjami.

#### § 12.

1. Spółka tworzy następujące kapitały:
  - a) kapitał zakładowy,



- b) kapitał zapasowy.
- 2. Kapitał zapasowy tworzony jest na pokrycie strat. Przelewa się do niego co najmniej 8% zysku za dany rok obrotowy, dopóki kapitał ten nie osiągnie co najmniej 1/3 kapitału zakładowego. Do kapitału zapasowego należy przelewać również kwoty wymienione w art. 396 § 2 i 3 kodeksu spółek handlowych.
- 3. Spółka może utworzyć uchwałą Walnego Zgromadzenia kapitały rezerwowe lub fundusze celowe na pokrycie poszczególnych wydatków lub strat.

#### IV. Organy Spółki.

##### § 13.

Organami Spółki są:

- a) Walne Zgromadzenie,
- b) Rada Nadzorcza,
- c) Zarząd.

##### A. Walne Zgromadzenie

##### § 14.

- 1. Walne Zgromadzenia są zwyczajne i nadzwyczajne i odbywają się w siedzibie Spółki lub w Warszawie lub w Gdyni.
- 2. Walne Zgromadzenie zwoływane jest przez Zarząd.
- 3. Rada Nadzorcza ma prawo zwołania Walnego Zgromadzenia w przypadkach określonych w kodeksie spółek handlowych.
- 4. We wniosku o zwołanie Nadzwyczajnego Walnego Zgromadzenia należy wskazać sprawy wnoszone pod obrady.
- 5. Uchwały Walnego Zgromadzenia wymagają następujące sprawy:
  - a) wybór i odwołanie członków Rady Nadzorczej, poza wyborem pierwszej Rady Nadzorczej, która wybrana zostaje w akcie zawiązania spółki,
  - b) ustalanie wynagrodzenia dla członków Rady Nadzorczej,
  - c) uchwalenie Regulaminu Rady Nadzorczej – na wniosek Rady Nadzorczej,
  - d) uchwalenie Regulaminu Zarządu – na wniosek Zarządu,
  - e) podwyższenie kapitału zakładowego,
  - f) umorzenie akcji,
  - g) powołanie likwidatorów,
  - h) rozpatrzenie i zatwierdzanie sprawozdania Zarządu z działalności Spółki oraz sprawozdania finansowego za ubiegły rok obrotowy,
  - i) podział zysku lub pokrycie strat,





- j) udzielenie członkom organów Spółki absolutorium z wykonywania przez nich obowiązków,
  - k) zbycie i wydzierżawienie przedsiębiorstwa lub jego zorganizowanej części oraz ustanowienie na nich ograniczonego prawa rzeczowego,
  - l) emisja obligacji zamiennych lub z prawem pierwszeństwa,
  - f) inne sprawy wymienione w kodeksie spółek handlowych, ustawach szczególnych oraz postanowieniach Statutu z uwzględnieniem dalszych postanowień statutu.
6. Nabywanie i zbywanie nieruchomości, użytkownika wieczystego lub udziału w nieruchomości jak również udziału w użytkowaniu wieczystym nie wymaga uchwały Walnego Zgromadzenia.

#### **B. Rada Nadzorcza**

##### § 15.

1. Rada Nadzorcza składa się od trzech do siedmiu członków wybranych przez Walne Zgromadzenie na okres pięciu lat. Członków Rady Nadzorczej powołuje się na okres wspólnej kadencji. Walne zgromadzenie może odwołać wszystkich lub niektórych członków Rady Nadzorczej przed upływem kadencji.
2. Rada Nadzorcza na swoim pierwszym posiedzeniu wybiera ze swego grona Przewodniczącego, Wiceprzewodniczącego i Sekretarza Rady Nadzorczej. Przewodniczący Rady Nadzorczej zwołuje jej posiedzenia, kieruje jej pracami i odbiera oświadczenia kierowane do Rady Nadzorczej pomiędzy jej posiedzeniami.
3. W przypadku wygaśnięcia mandatu członka Rady Nadzorczej przed upływem kadencji Zarząd zwołuje Walne Zgromadzenie w celu wyboru uzupełniającego, nie później niż w ciągu 60 dni od daty wygaśnięcia mandatu.
4. Rada Nadzorcza sprawuje stały nadzór nad działalnością Spółki we wszystkich dziedzinach jej działalności.
5. Do kompetencji Rady Nadzorczej należą:
  - a) ocena sprawozdania finansowego za ubiegły rok obrotowy oraz ocena sprawozdania Zarządu z działalności Spółki za ubiegły rok obrotowy co do ich zgodności z księgami i dokumentami oraz stanem faktycznym oraz wniosków Zarządu dotyczących podziału zysku lub pokrycia strat,
  - b) składanie Walnemu Zgromadzeniu corocznego sprawozdania na piśmie z wyników oceny, o której mowa w punkcie poprzedzającym,
  - c) wybór i odwołanie członków Zarządu, za wyjątkiem wyboru pierwszego Zarządu,
  - d) uchwalenie projektu Regulaminu Rady Nadzorczej i przedstawienie go Walnemu Zgromadzeniu do zatwierdzenia,
  - e) ustalenie zasad i wysokości wynagrodzenia członków Zarządu,



- f) udzielenie członkom Zarządu zgody na zajmowanie się interesami konkurencyjnymi w rozumieniu art. 380 kodeksu spółek handlowych,
- g) zatwierdzanie przedkładanych przez Zarząd: budżetu operacyjnego Spółki, strategicznego planu gospodarczego,
- h) wyrażenie zgody na nabycie i zbycie nieruchomości, użytkowania wieczystego lub udziału w nieruchomości jak również udziału w użytkowaniu wieczystym,
- i) wyrażenie zgody na nabywanie, obejmowanie lub zbywanie przez Spółkę udziałów lub akcji innych podmiotów w zakresie dozwolonym przepisami prawa,
- j) wyrażanie Zarządowi zgody na wypłatę akcjonariuszom zaliczki na poczet przewidywanej dywidendy,
- k) wyznaczanie biegłego rewidenta do zbadania sprawozdania finansowego,
- l) ustanowienie hipoteki lub innego zabezpieczenia, jeżeli kodeks spółek handlowych nie wymaga dla takiej czynności uchwały Walnego Zgromadzenia,
- ł) inne sprawy wymienione w kodeksie spółek handlowych, ustawach szczególnych oraz postanowieniach Statutu, z zastrzeżeniem postanowień statutu.

#### § 16.

1. Uchwały Rady Nadzorczej zapadają, jeżeli w posiedzeniu Rady bierze udział co najmniej połowa jej członków, a wszyscy jej członkowie zostali zaproszeni. Uchwały zapadają bezwzględną większością głosów. W przypadku równości głosów decyduje głos Przewodniczącego.
2. Posiedzenia Rady Nadzorczej odbywają się co najmniej trzy razy w roku obrotowym. Obrady Rady Nadzorczej są protokołowane. Protokół powinien zawierać porządek obrad, nazwiska i imiona obecnych członków Rady Nadzorczej, liczbę głosów oddanych na poszczególne uchwały oraz zdania odrębne. Protokół podpisują obecni członkowie Rady Nadzorczej.
3. Dopuszczalne jest podejmowanie uchwał w trybie pisemnym w sposób przewidziany w art. 388 kodeksu spółek handlowych lub przy wykorzystaniu środków bezpośredniego porozumiewania się na odległość, pod warunkiem że wszyscy członkowie Rady zostali powiadomieni o treści projektu uchwały. Podejmowanie uchwał w tym trybie nie dotyczy wyborów Przewodniczącego i Wiceprzewodniczącego Rady Nadzorczej, powołania członka Zarządu oraz odwołania i zawieszenia w czynnościach tych osób. W przypadku uchwał podejmowanych przy wykorzystaniu środków bezpośredniego porozumiewania się na odległość protokół sporządza Przewodniczący Rady Nadzorczej; protokół ten powinien być podpisany na najbliższym posiedzeniu Rady Nadzorczej przez pozostałych członków Rady Nadzorczej uczestniczących w głosowaniu.
4. Rada Nadzorcza może upoważnić w drodze uchwały na czas określony nie dłuższy niż 3 miesiące swojego członka do dokonania określonych czynności nadzorczych. Upoważniony członek ma obowiązek przedstawić Radzie Nadzorczej pisemne sprawozdanie z wyników dokonanych czynności.



## § 17.

Obsługę biurową oraz miejsce obrad Rady Nadzorczej zapewnia Zarząd na koszt Spółki.

**C. Zarząd**

## § 18.

1. Zarząd składa się od jednej do pięciu osób, w tym Prezesa Zarządu, wybieranych na okres pięciu lat przez Radę Nadzorczą, z tym że pierwszy Zarząd powołany zostaje w akcie zawiązania spółki na trzyletnią kadencję i składa się z jednej osoby – Prezesa Zarządu. Członków Zarządu powołuje się na okres wspólnej kadencji.
2. Pracami Zarządu kieruje Prezes. Zasady zwoływania posiedzeń i obradowania Zarządu określi Regulamin Zarządu.
3. Zarząd zarządza majątkiem i sprawami Spółki. Do zakresu działania Zarządu należą wszystkie czynności nie zastrzeżone dla Walnego Zgromadzenia lub Rady Nadzorczej.
4. Zarząd sporządza i dostarcza Radzie Nadzorczej w celu zatwierdzenia budżet operacyjny Spółki na następny rok obrotowy, nie później niż na 30 dni przed rozpoczęciem roku obrotowego. W tym samym terminie Zarząd Spółki sporządza i dostarcza Radzie Nadzorczej w celu zatwierdzenia aktualizowany co rok trzyletni strategiczny plan gospodarczy Spółki.
5. Zarząd reprezentuje Spółkę w sądzie i poza sądem.
6. Do składania oświadczeń w imieniu Spółki w przypadku Zarządu wieloosobowego wymagane jest współdziałanie dwóch członków Zarządu albo jednego członka Zarządu łącznie z prokurentem.

**V. Gospodarka i rachunkowość Spółki.**

## § 19.

Rokiem obrotowym jest rok kalendarzowy, z tym, że pierwszy rok obrotowy kończy się z upływem 31 grudnia 2009 r.

## § 20.

Czysty zysk Spółki może być przeznaczony na:

- a/ kapitał zapasowy,
- b/ kapitały rezerwowe,
- c/ fundusze celowe,





- d/ dywidendę dla akcjonariuszy,
- e/ inwestycje,
- f/ inne cele określone uchwałą Zgromadzenia Wspólników.

§ 21.

1. Spółka prowadzi rachunkowość zgodnie z obowiązującymi przepisami.
2. Zarząd zobowiązany jest przedstawić Radzie Nadzorczej sprawozdanie finansowe za rok obrotowy w terminie 3 miesięcy po jego zakończeniu oraz przedstawić sprawozdanie pisemne z działalności Spółki wraz z projektem uchwały w sprawie podziału zysku oraz opinią i raportem biegłych rewidentów w terminie 4 miesięcy po zakończeniu roku obrotowego. Sprawozdania podpisują wszyscy członkowie Zarządu.

**VI. Postanowienia końcowe.**

§ 22.

W sprawach nieuregulowanych niniejszym aktem mieć będą zastosowanie przepisy Kodeksu spółek handlowych i ustaw szczególnych.

§ 23.

Przewidziane przez prawo ogłoszenia Spółki będą zamieszczane w Monitorze Sądowym i Gospodarczym.

§ 24.

Przybliżona wielkość wszystkich kosztów poniesiony chlub obciążających spółkę w związku z jej utworzeniem wynosi 35.000 zł (trzydzieści pięć tysięcy złotych).

§ 25.

Wypisy tego aktu można wydawać Założycielom, Akcjonariuszom i Spółce w dowolnej ilości.

§ 26.

Koszty niniejszego aktu wraz z podatkiem od czynności cywilno-prawnych ponosi spółka „POLTOPS” Spółka z ograniczoną odpowiedzialnością z siedzibą w Żaganiu.

**GOLAB S.A.**  
68-100 ŻAGAN, ul. Dworcowa 4B  
tel. +48 68 477 51 19  
fax. +48 68 452 16 33  
NIP 924 18 64 043, REGON 080301140

PREZES ZARZĄDU  
*Bożen Kuczyński*

## 8 Wykaz skrótów

|                                                              |                                                                                                                                                                                                   |
|--------------------------------------------------------------|---------------------------------------------------------------------------------------------------------------------------------------------------------------------------------------------------|
| Akcje serii A                                                | 1.621.600 akcji imiennych serii A                                                                                                                                                                 |
| Akcje serii B                                                | 1.745.248 akcji imiennych uprzywilejowanych serii B                                                                                                                                               |
| Akcje serii C                                                | 920.000 akcji imiennych uprzywilejowanych serii C                                                                                                                                                 |
| Akcje serii D                                                | 334.752 akcji imiennych uprzywilejowanych serii D                                                                                                                                                 |
| Akcje serii E                                                | 1.000.000 akcji imiennych uprzywilejowanych serii E                                                                                                                                               |
| Akcje serii F                                                | 2.778.400 akcji zwykłych na okaziciela serii F                                                                                                                                                    |
| Akcje serii G                                                | 852.000 akcji zwykłych na okaziciela serii G                                                                                                                                                      |
| ASO                                                          | Alternatywny System Obrotu NewConnect                                                                                                                                                             |
| Emitent, Spółka                                              | GOLAB S.A.                                                                                                                                                                                        |
| EUR, €                                                       | Prawny środek płatniczy na terenie krajów członkowskich Unii Europejskiej tworzących strefę euro.                                                                                                 |
| GPW                                                          | Giełda Papierów Wartościowych w Warszawie SA                                                                                                                                                      |
| KDPW                                                         | Krajowy Depozyt Papierów Wartościowych SA                                                                                                                                                         |
| KSH                                                          | Kodeks Spółek Handlowych                                                                                                                                                                          |
| PDA                                                          | Prawa do akcji serii G                                                                                                                                                                            |
| PLN, zł                                                      | Prawny środek płatniczy na terenie Rzeczypospolitej Polskiej                                                                                                                                      |
| Ustawa o obrocie, ustawa o obrocie instrumentami finansowymi | Ustawa z dnia 29 lipca 2005 r. o obrocie instrumentami finansowymi Dz.U. 2005 nr 183 poz. 1538 z późniejszymi zmianami);                                                                          |
| Ustawa o ofercie publicznej                                  | Ustawa z dnia 29 lipca 2005 r. o ofercie publicznej i warunkach wprowadzania instrumentów finansowych do zorganizowanego systemu obrotu oraz o spółkach publicznych Dz.U. 2005 nr 184 poz. 1539 z |

|                                                |   |                                                                                                                               |
|------------------------------------------------|---|-------------------------------------------------------------------------------------------------------------------------------|
|                                                |   | późniejszymi zmianami);                                                                                                       |
| Ustawa o podatku dochodowym od osób fizycznych | o | Ustawa z dnia 26 lipca 1991 r. o podatku dochodowym od osób fizycznych (Dz.U. 1991 nr 80 poz. 350 z późniejszymi zmianami);   |
| Ustawa o podatku dochodowym od osób prawnych   | o | Ustawa z dnia 15 lutego 1992 r. o podatku dochodowym od osób prawnych (Dz.U. 1992 nr 21 poz. 86 z późniejszymi zmianami);     |
| Ustawa o podatku od czynności cywilnoprawnych  | o | Ustawa z dnia 9 września 2000r. o podatku od czynności cywilnoprawnych (Dz.U. 2000 nr 86 poz. 959 z późniejszymi zmianami);   |
| Ustawa o podatku od spadków i darowizn         | o | Ustawa z dnia 28 lipca 1983 r. o podatku od spadków i darowizn (Dz.U. 1983 nr 45 poz. 207)                                    |
| Ustawa o rachunkowości                         | o | Ustawa z dnia 29 września 1994r. o rachunkowości (Dz.U. 1994 nr 121 poz. 591 z późniejszymi zmianami);                        |
| Ustawa o funduszach inwestycyjnych             | o | Ustawa z dnia 27 maja 2004 r. o funduszach inwestycyjnych (Dz.U. 2010 nr 106 poz. 670 z późniejszymi zmianami);               |
| Ustawa o ochronie konkurencji i konsumentów    | o | Ustawa z dnia 16 lutego 2007 r. o ochronie konkurencji i konsumentów (Dz. U. 2007 r. Nr 50, poz. 331 z późniejszymi zmianami) |
| WZA, NWZA                                      |   | Walne Zgromadzenie Akcjonariuszy, Nadzwyczajne Walne Zgromadzenie Akcjonariuszy                                               |